

# ტურისტების ხელევა აჭარაში

2013 წელი

დასკვნები და ანალიზი



აჭარის ა. რ. ტურიზმისა და კურორტების დეპარტამენტი

ბათუმი 6010, ფარნავაზ მეფის ქ. 84/86

ელ-ფოსტა: [info@gobatumi.com](mailto:info@gobatumi.com)

<http://goBatumi.com>

## ანოტაცია

“ტურისტების კვლევა აჭარაში” ჩატარდა 2013 წლის აგვისტოს თვეში. კვლევა განხორციელდა აჭარის ა. რ. ტურიზმისა და კურორტების დეპარტამენტის მიერ, სადაც ინტერვიუებდად წარმოდგენილები იყვნენ სტუდენტთა მოხალისე ჯგუფი, კვლევის ობიექტებად კი აჭარაში დამსვენებელი უცხოელი და შიდა ტურისტი შეირჩა.

აღნიშნული კვლევა ხელმისაწვდომია ინტერნეტში შემდეგ მისამართზე: <http://dtra.gov.ge>

რესპოდენტთან პირიპირ ინტერვიუ ხორციელდებოდა რაოდენობრივი მეთოდოლოგიის მიხედვით. კვლევის ჩატარების არეალს წარმოადგენდა ქალაქი ბათუმის ზღვისპირა ბულვარის ტერიტორია.

კითხვარის ფორმა მოიცავდა შემდეგ კითხვებს:

1. ვიზიტის მიზანი აჭარაში
2. ტრანსპორტირების საშუალება აჭარამდე
3. განთავსების საშუალება აჭარაში
4. საშუალო დღიური ხარჯი აჭარაში
5. ინტერესი ტურიზმის სახეობების მიმართ აჭარაში
6. კმაყოფილების დონის შეფასება
7. ვიზიტის ხანგრძლივობა აჭარაში
8. მოგზაურობის ორგანიზება
9. ინფორმაციის წყარო აჭარის შესახებ
10. ვიზიტის გამეორება და რეკომენდაციები

კვლევის პროცესში სულ გამოიკითხვა 533 რესპოდენტი, მათგან 177 შიდა და 356 უცხოელი ტურისტი იყო. აღნიშნული კვლევის ანალიზი ეყრდნობა რესპოდენტთა პასუხებს ასაკობრივი ჯგუფისა და ეროვნების სეგმენტაციის მიხედვით. უცხოელ რესპოდენტთა უმეტესობა თურქეთის, რუსეთის, უკრაინის, სომხეთისა, ერაყის და პოლონეთის მოქალაქეები იყვნენ.

ქვემოაღნიშნული ანალიზი წარმოდგენილია აჭარაში ტურისტების უკუყოფილების დონისა და მოგზაურობის ორგანიზების შესახებ.

## სარჩევი

შემაჯავებელი დასჯნები რესკოდანბთა შესახებ და ჰვლევის საშუალო შედეგები.....	4
ჰვლევის ანალიზის მიმდინარეობა და ბაქნიება.....	6
ჰვლევის ანალიზი მოქალაქეობის მიხედვით.....	8
საქართველოს მოქალაქეები - შიდა ტურისტები.....	8
თურქეთის მოქალაქეები - უცხოელი ტურისტები.....	14
ჰოსტ-საბჭოთა ქვეყნები - უცხოელი ტურისტები.....	20
განვითარებული ქვეყნები - უცხოელი ტურისტები.....	26
ახლო აღმოსავლეთის ქვეყნები - უცხოელი ტურისტები.....	32

## შემაჯავებელი დასკვნები რესპოდენტთა შესახებ და კვლევის საშუალო შედეგები

სულ, კვლევაში მონაწილეობა მიიღო 533 რესპოდენტმა, სადაც 177 შიდა, ხოლო 356 უცხოელი ტურისტი დაფიქსირდა. მათშორის იყვნენ საქართველოს, თურქეთის (33.2%), რუსეთის (14.1%), უკრაინის (9.7%), სომხეთის (7.9%), ერაყის (7.6%), პოლონეთის (5%) და კიდევ რამოდენიმე სხვა ქვეყნის მოქალაქეები.

უცხოელი ტურისტების საშუალო ასაკობრივი ჯგუფი 30-39 წელი იყო. გამოკითხულდა უმეტესობას მამაკაცები (60.2%) წარმოადგენდნენ. ყოველი მესამე მათგანი კი პირველად სტუმრობდა აჭარას. რესპოდენტთა მხოლოდ 21%-მა დაგეგმა მოგზაურობა ტურისტული სააგენტოს დახმარებით. ისინი ძირითადად მეგობრებთან (38.5%) ან ოჯახის წევრებთან (37.1%) ერთად მოგზაურობდნენ. უცხოელ ტურისტთა ვიზიტაჭარაში საშუალოდ 8 დღე გრძელდებოდა. მათთვის რეგიონში სტუმრობის პირველად მიზნებს წარმოადგენდა ზღვაზე დასვენება (27.5%), გართობა (20%), ბათუმის მონახულება (16%) და ახალი ულტურის გაცნობა (12%). მათი უმრავლესობა საკუთარი ავტომობილით (49%) ჩამოვიდა აჭარაში, ასევე დაფიქსირდა სხვა ტრანსპორტირების საშუალებებიც: თვითმფრინავი (21.6%), ავტობუსი (13.7%), მატარებელი (7.4%) და ა.შ. უცხოელი ტურისტისთვის ინფორმაციის მთავარ წყაროს რეგიონის შესახებ წარმოადგენდა ინტერნეტი (61.1%). მათ შორის აღინიშნა ისეთი საიტები, როგორებიცაა Facebook(16%), Google (0.3%), Tripadvisor (0.3%), Lonelyplanet (0.3%). ტეპარტამენტის ახალი ოფიციალური ვებ-გვერდის (gobatumi.com) შესახებ რესპოდენტთა მხოლოდ 3.3%-მა იცოდა. გარდა

ინტერნეტისა, ინფორმაციის წყაროს ასევე წარმოადგენდა ტელევიზია (12.5%), ბეჭდვითი მასალები (10.8%) და გარე საბანერო რეკლამები (2.3%). უცხოელი ტურისტების უმრავლესობა უპირატესობას ანიჭებს სასტუმროში (51.8%), გესტჰაუსში (13%) ან ნაქირავებ აპარტამენტში (13%) განთავსებას. რესპოდენტთა საშუალო დღიური ხარჯი, რომელიც ითვალისწინებდა განთავსებას, კვებას და გართობას, საშუალოდ მოექცა 100-200 ეუროს ჯგუფში. მოგზაურთა 30.5%-სთვის აჭარაში მოგზაურობის ინტერესს წარმოადგენდა საზღვაო ტურიზმი, 14.3%-სთვის ეკო ტურიზმი, 9.1% - კულტურული და რელიგიური ტურიზმი, 8.1% - ველური ბუნების ტურიზმი და ა.შ. ტურისტისთვის მნიშვნელოვანი სხვადასხვა ფაქტორების მიმართ ყველაზე დაბალი კმაყოფილების დონით შეფასდა ჯანდაცვის ობიექტების მომსახურება, ფასისა და ხარისხის შესაბამისობა და შიდა მუნიციპალური ტრანსპორტის მომსახურება. სტუმართა 77.5% პოზიტიურად იყო განწყობილი მომავალ წელს აჭარაში ვიზიტის გამეორებაზე, 92.7% კი მათ მეგობრებსა და ახლობლებს გაუწევდა აჭარის რეგიონზე რეკომენდაციას.

რაც შეეხება შიდა ტურისტებს, მათი საშუალო ასაკობრივი ჯგუფი 20-29 წელი დაფიქსირდა. რესპოდენტთა 71%-ს ქალებაცონები წარმოადგენდნენ. მოგზაურთა მხოლოდ 8.5% სტუმრობდა აჭარას პირველად. შიდა ტურისტების მცირე ნაწილმა (10.2%) იმოგზაურა აჭარაში ტურისტული პაკეტით. რეგიონში განხორციელებული ვიზიტები ძირითადად ჯგუფურად ხასიათდებოდა, ოჯახის წევრებთან (48.6%) ან მეგობრებთან (35.5%) ერთად. სტუმრები საშუალოდ 11 დღიან ვიზიტს ახორციელებდნენ აჭარაში. აჭარაში შიდა ტურისტების ძირითად მიზანს საზღვაო ტურიზმი (46.9%), გართობა (18.2%), ბათუმის მონახულება (8.9%)

და მეგობრებთან ვიზიტი წარმოადგენდა (8.2%). რესპოდენტთა უმრავლესობა საკუთარი მანქანით (48.9%) ან მატარებლით (39.7%) ესტუმრა რეგიონს. რესპოდენტთა, მხოლოდ 18.8%-მა იცოდა დეპარტამენტის ახალი ოფიციალური ვებ გვერდის არსებობის შესახებ. მოგზაურების 33.5%-მა განთავსების არჩევანი მეგობრებთან/ნათესავებთან (ხარჯების გარეშე) გააკეთა, 23.9%-მა აპარტამენტზე (ქირით), ხოლო 23.3%-მა სასტუმროზე. სტუმრების საშუალო დღიური ხარჯი (განთავსება, უკება, გართობა) საშუალოდ 50-დან 100 ლარამდე უკუფში რანჟირებდა. აჭარაში არსებული ტურიზმის სახეობებიდან მათ ყველაზე მეტად საზღვაო ტურიზმი იზიდავდათ (45.5%), ასევე ინტერესი დაფიქსირდა სათავგადასავლო (8.3%) და ეკო ტურიზმის (7.6%) მიმართ. შიდა მოგზაურებისთვის, ტურისტისთვის მნიშვნელოვანი სხვადასხვა ფაქტორების მიმართ, უმაყოფილების დონის პირამიდაში ყველაზე ნეგატიური შეფასება მიიღო ფასისა და ხარისხის შესაბამისობამ, რეგიონში არსებულმა სანახაობებმა და ჯანდაცვის ობიექტების მომსახურების დონემ. რესპოდენტთა 94.9% უიღვე ესტუმრებოდა აჭარას მომავალ წელს, 96.6% უი გაუწევდა რეკომენდაციას თავიანთ ახლობლებსა და ნათესავებს.

## უკლავის ანალიზის მიმდინარეობა და ბეჭედი

რესპოდენტთა უკლავის ანალიზი შედგა მოქალაქეობის მიხედვით, რომელიც დაიყო ხუთ ასპექტად: საქართველო, თურქეთი, პოსტ-საბჭოთა ქვეყნები, განვითარებული ქვეყნები და ახლო აღმოსავლეთი. თითოეული კითხვარი მოიცავდა ინფორმაციას რესპოდენტის პროფილის და მისი მოგზაურობის

შესახებ, რომლებიც შემდგომში გათვალისწინებული იქნა ორივე განაწილებაში. უითხვებში, სადაც რამოდენიმე ჰასუხის დაფიქსირება იყო შესაძლებელი, მოხდა მათი შეკრება თითოეული დასაშვები ჰასუხის მიხედვით, საბოლოოდ უი შედეგის ანალიზი გაკეთდა მთლიანი ერთეულის პროპორციულობასთან მიმართებაში. იმ უითხვებში, სადაც რესპოდენტს მოუწია შეფასების განაწილება 1-დან 3-მდე შუალაზე, მოხდა მათი ჰასუხების საშუალო არითმეტიკულის გამოთვლა.

ანალიზის პროცესში რიცხვების დამრგვალება მოხდა ათწილადამდე, როგორც მიღებულია ართითმეტიკული კალკულაციის წესებში (მაგ.: 8,732-ის ჩანერა ხდებოდა ასე - 8,7).



## კვლევის ანალიზი მოქალაქეობის მიხედვით

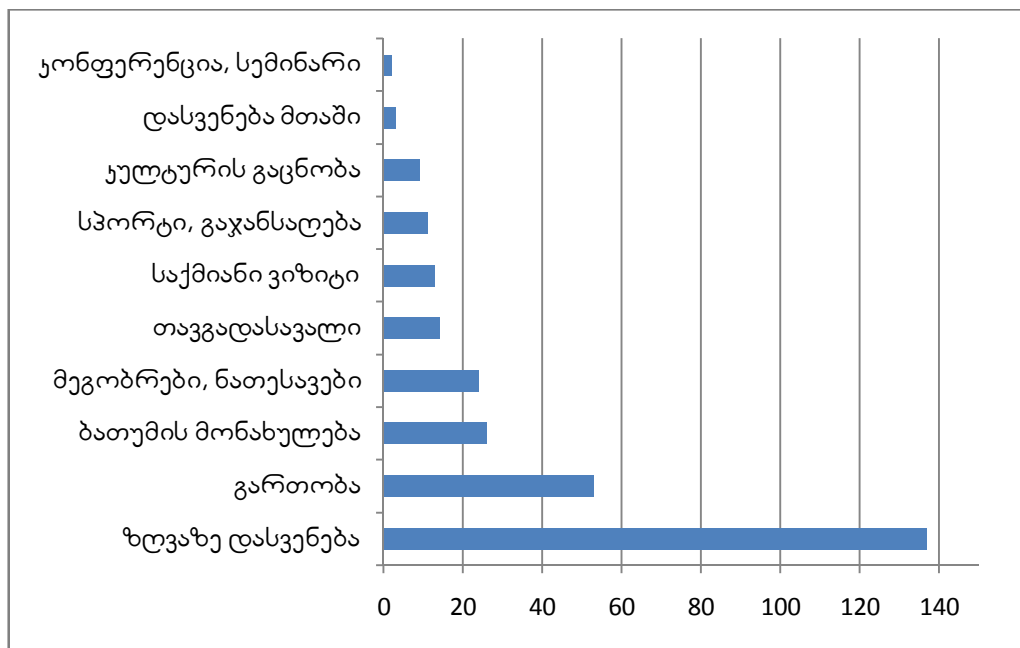
### საქართველოს მოქალაქეები - შიდა ტურისტები

კვლევის მონაცემთა ბაზაში შეგროვებული პასუხების მიხედვით საქართველოს მოქალაქეთა რაოდენობა იყო 177. მათგან, უმეტესობა მიეკუთვნებოდა ახალგაზრდა თაობას, 20-29 წლამდე (41.5%) და საშუალო ასაკის 30-39 წლამდე (25%) ჯგუფებს. გამოკითხულთა 71% ქალი იყო. ისინი საშუალოდ 10 დღიან ვიზიტს ახორციელებდნენ აჭარაში, რომელთა უმრავლესობაც მოგზაურობდა ოჯახთან (48.6%) ან მეგობრებთანერთად (35.5%). რესპოდენტთა მხოლოდ 10%-მა ისარგებლა ტურისტული სააგენტოს მომსახურებით და სულ 8.5%-მა პირველად განახორციელა მოგზაურობა აჭარაში. მათი უმეტესობა პოზიტიურად იყო განწყობილი (96.6%) რეგიონის მიმართ, რაც გულისხმობს აჭარისთვის რეკომენდაციის განევას. 94.9% ეი კვლავ გეგმავს ვიზიტის განხორციელებას რეგიონში მომავლ წელს.

#### ღიაგრაფი 1.

#### განაწილება მოგზაურობის მიზნის მიხედვით

საქართველო (რაოდენობა რიცხვებით)

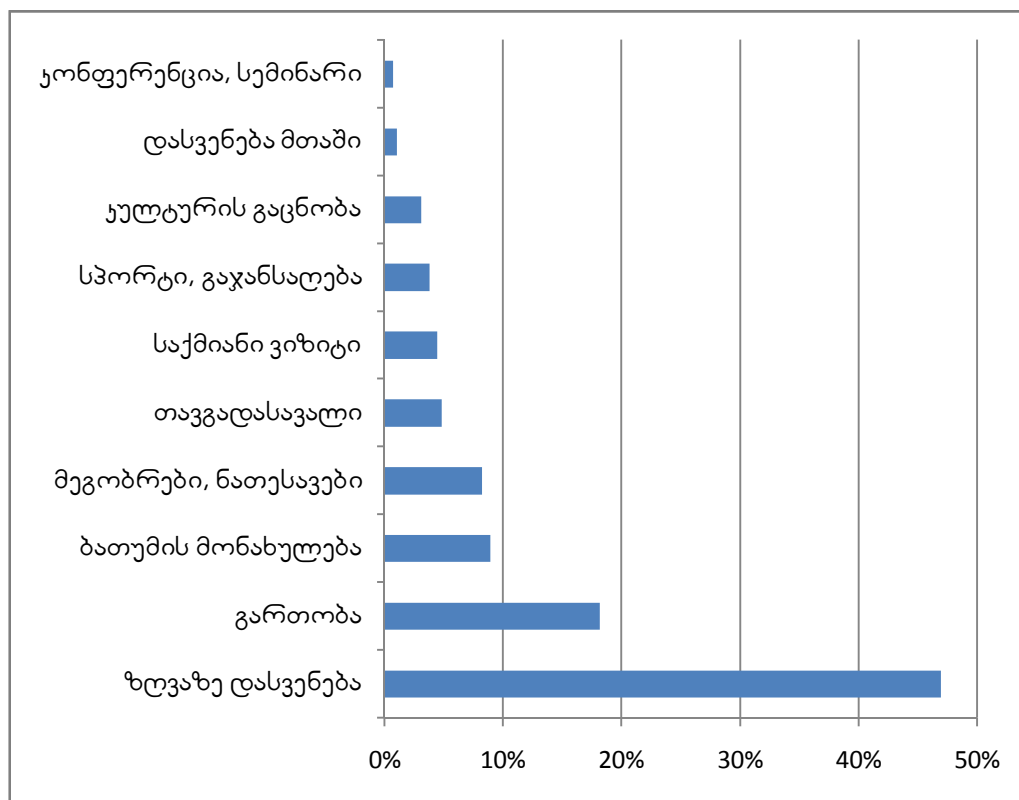


1 უითხვაზე რესპოდენტთა ყველაზე მეტი პასუხი (137 პასუხი) დაფიქსირდა ზღვაზე დასვენებაზე, რაც მთლიანი განაწილების 46.9%-ს შეადგენს. შიდა ტურისტების 18.2%-ის მოგზაურობის მიზანი იყო გართობა. ასევე, ვიზიტის ერთ-ერთ მთავარ ფაქტორს წარმოადგენდა ბათუმის (8.9%) და მეგობრების /ნათესავების (8.2%) მონახულება.

## ღიაგრაფა 2.

### განაწილება მოგზაურობის მიზნის მიხედვით

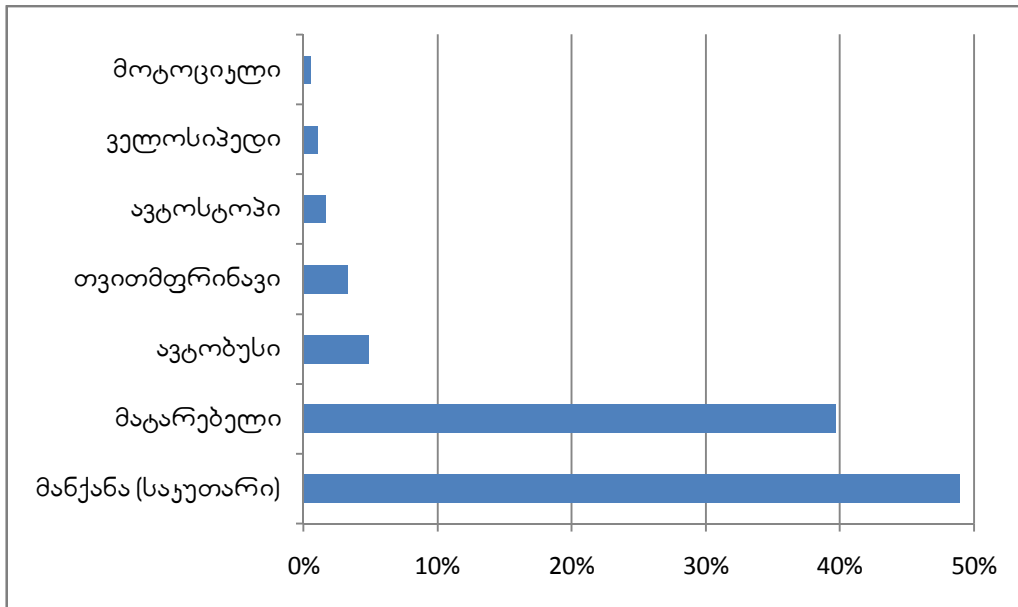
#### საქართველო



მეორე უითხვა მოიცავდა ინფორმაციას აჭარამდე ტრანსპორტირების შესახებ. 2013 წელს, ვიზიტორთა უმეტესობა საკუთარი მანქანით (48.9%) ან მატარებლით (39.7%) სტუმრობდა აჭარას.

**ღიაგრაფა 3.**

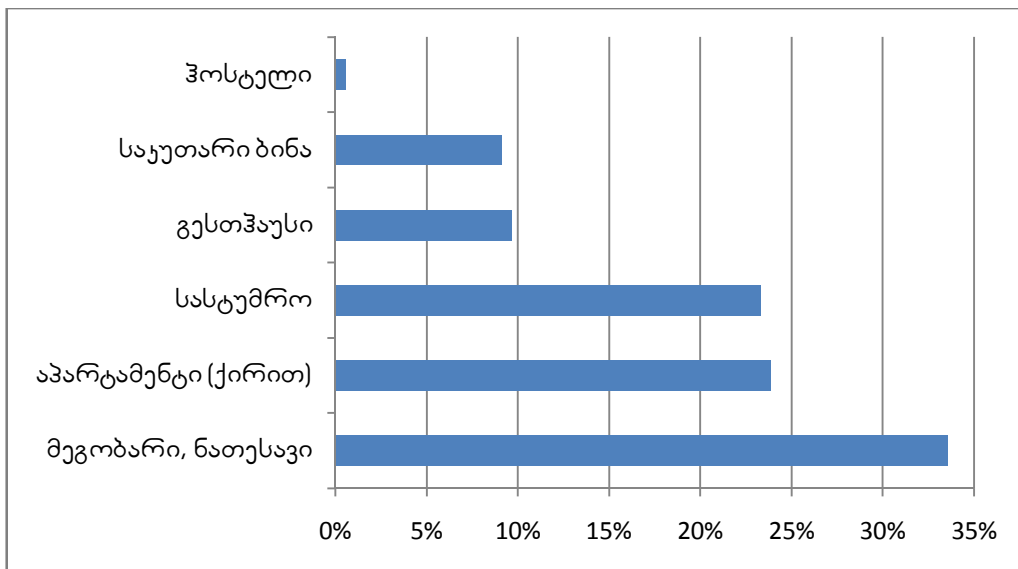
**განაწილება აჭარაში ტრანსპორტირების საშუალების მიხედვით საქართველო**



მესამე უმთავრესი რესპოდენტს უნდა მოენიშნა განთავსების საშუალება, რომელიც მან აირჩია აჭარაში მოგზაურობისას. შედეგად, შიდა ტურისტების 33.5% მეგობართან ან ნათესავთან რჩებოდა, 23.9% - აპარტამენტში ქირით, 23.3% კი სასტუმროში.

**ღიაგრაფა 4.**

**განაწილება აჭარაში განთავსების საშუალების მიხედვით საქართველო**

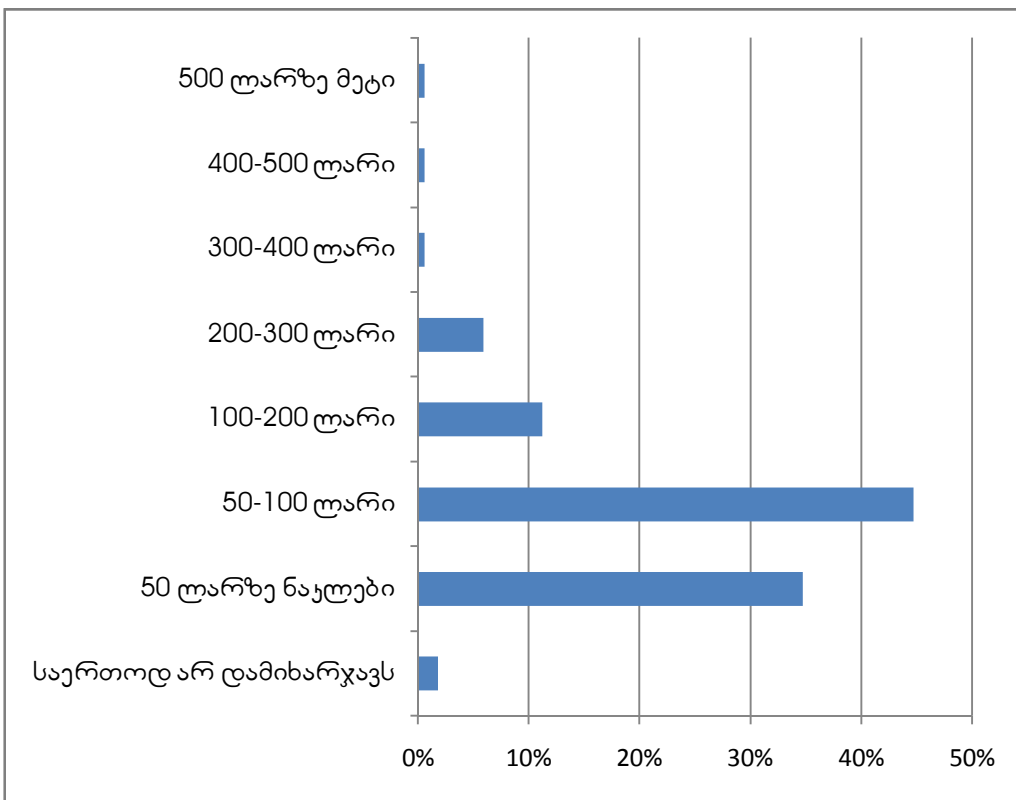


მეოთხე უითხვა ეხებოდა რესპოდენტების საშუალო დღიურ ხარჯებს აჭარაში, რომელიც ითვალისწინებდა, როგორც განთავსების, ასევე ქვებისა და გართობის ხარჯებსაც. ქვეყნის ანალიზის მიხედვით რესპოდენტთა 44.7% საშუალოდ ხარჯავს 50-100 ლარს ყოველდღიურად, 34.7% უი 50 ლარზე ნაკლებს. მოგზაურთა მხოლოდ 18.8%-ის საშუალო დღიური ხარჯები აჭარბებს 100 ლარს.

**ღიაგრამა 5.**

**განაწილება აჭარაში საშუალო დღიური ხარჯების მიხედვით**

საქართველო

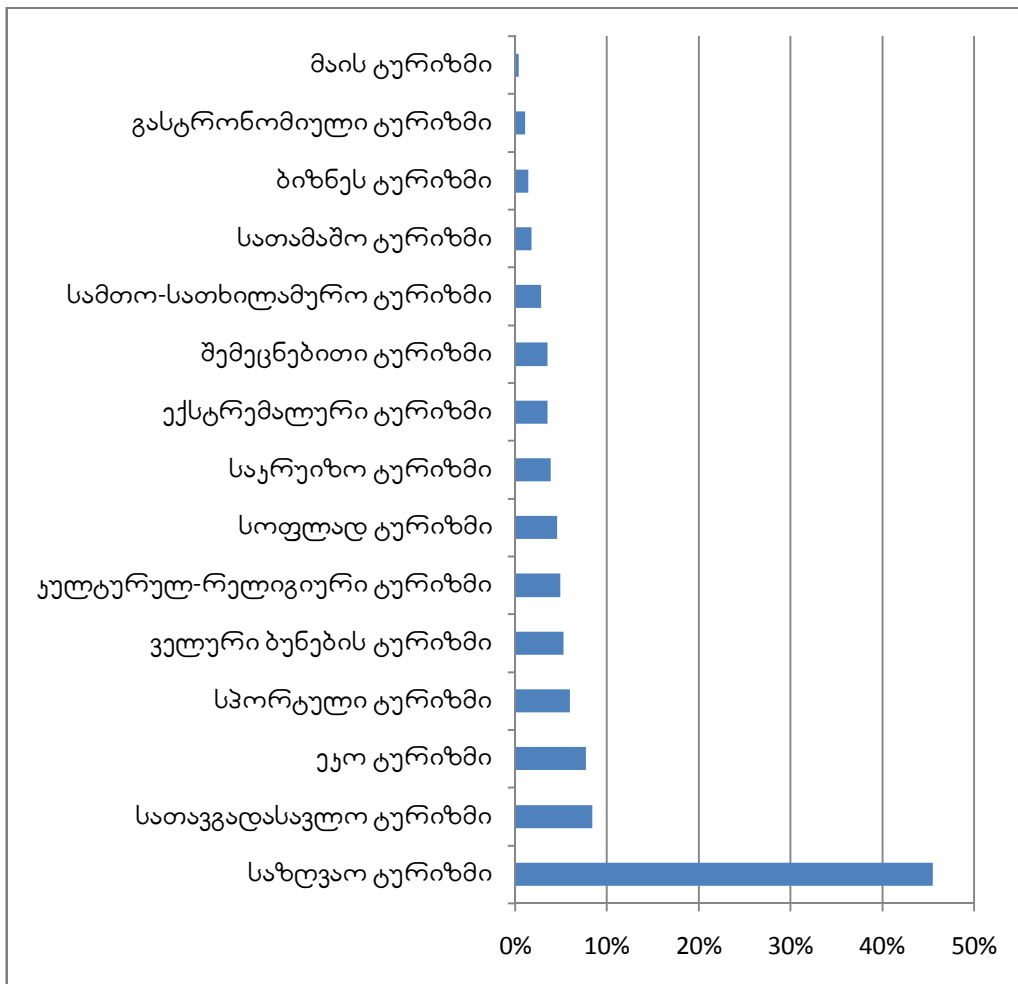


მეხუთე უითხვაში რესპოდენტს უნდა მოენიშნა ის ტურიზმის სახეობები, რომლებიც იზიდავთ მათ აჭარაში სამოგზაუროდ. ყველაზე მეტი პროცენტული მაჩვენებელი დაფიქსირდა საზღვაო ტურიზმზე (45.5%), ასევე დაინტერესება იყო სათავგადასავლო (8.3%) და ეკო ტურიზმის (7.6%) მიმართაც. ყველაზე დაბალი ინტერესი უი დაფიქსირდა გასტრონომიულ (1%) და მანის (MICE) ტურიზმზე (0.3%).

**დიაგრამა 6.**

**განაწილება აჭარაში ტურიზმის სახეობების მიმართ ინტერესის მიხედვით**

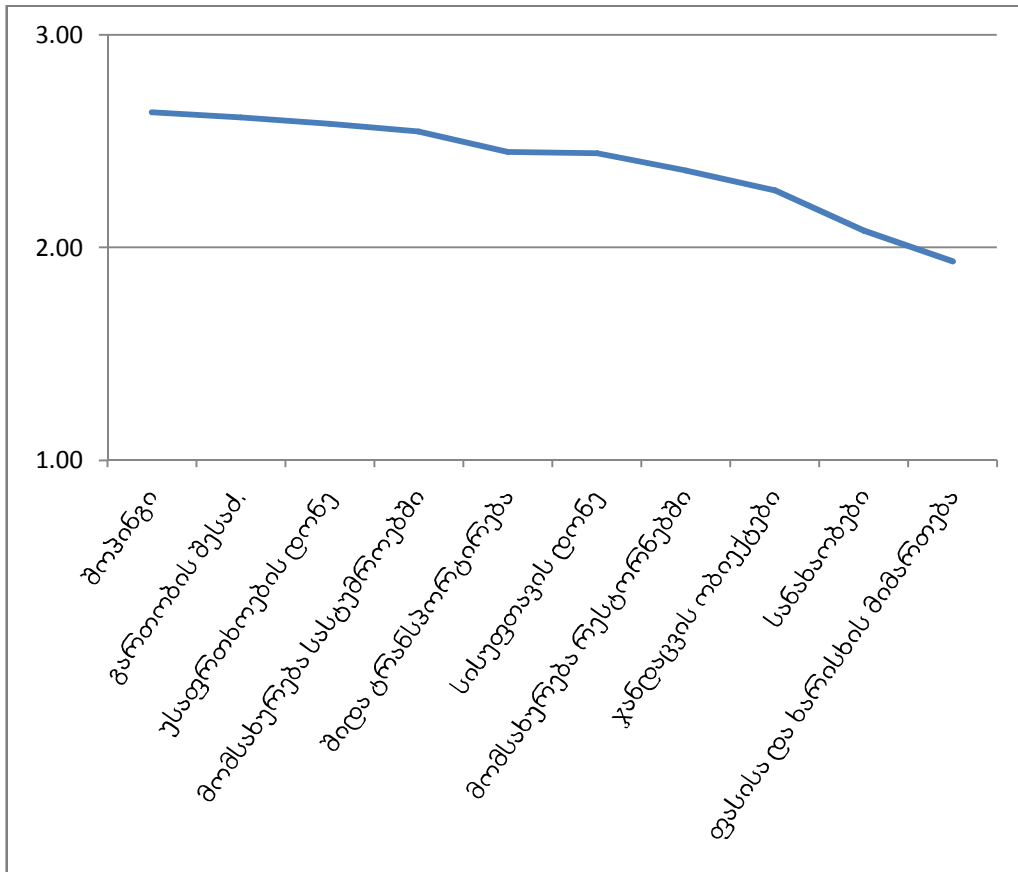
საქართველო



მეექვსე კითხვაში რესპოდენტებს ვთხოვეთ შეეფასებინათ მოგზაურობისას მნიშვნელოვანი სხვადასხვა ფაქტორი მათი უმაყოფილების დონის მიხედვით, სადაც 1 იყო დაბალი, 2 - საშუალო, ხოლო 3 - მაღალი უმაყოფილების დონით შეფასება. ანალიზის შედეგად გაირკვა, რომ შიდა ტურისტები ყველაზე მეტად უმაყოფილო არიან ფასისა და ხარისხის შესაბამისობის ფაქტორის მიმართ (1.94), შემდეგ თანმიმდევრობაში კი დაფიქსირდა სანახაობები (2.08) და ჯანდაცვის ობიექტების მომსახურება (2.27) .

**დიაგრამა 6.**

**განაწილება ტურისტებისთვის მნიშვნელოვანი სხვადასხვა ფაქტორების მიმართ ამაყოფილების დონის მიხედვით საქართველო**



### თურქეთის მოქალაქეები - უცხოელი ტურისტები

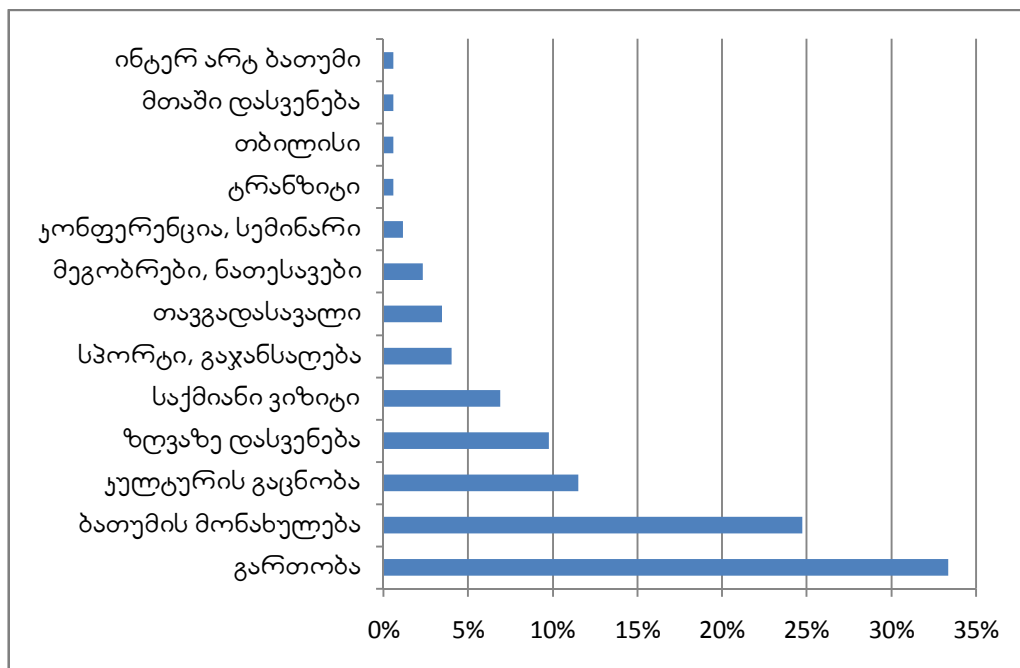
კვლევაში სულ 113 თურქეთის მოქალაქე ღებულობდა მონაწილეობას. ასაკობრივი ჯგუფების მიხედვით 36.4%-ს 30-39 წლამდე და 31%-ს 20-29 წლამდე ჯგუფები იწარმოებდნენ. გამოკითხულთა 71.4% მამაკაცი იყო. ისინი საშუალოდ 5 დღიან ვიზიტს ახორციელებდნენ აჭარაში, რომელთა უმრავლესობაც მოგზაურობდა მეგობრებთან (45.8%) ან ოჯახთან ერთად (39.3%). რესპოდენტთა 31.7% სტუმრობდა აჭარას ტურისტული სააგენტოს დახმარებით. გამოკითხულთა 57.7% პირველად მოგზაურობდა აჭარაში, 92.2% გაუწევს აჭარას რეკომენდაციას, ხოლო 86%-მა აღნიშნა, რომ კვლავ ესტუმრებოდა რეგიონს მომავლ წელს.

თურქ მოგზაურთა 33.3%-ისთვის ვიზიტის ყველაზე მნიშვნელოვან მიზანს წარმოადგენდა გართობა, შემდეგ ბათუმის მონახულება (247%) და კულტურის გაცნობა (11.5%).

#### ღიაგრაფა 7.

#### განაწილება მოგზაურობის მიზნის მიხედვით

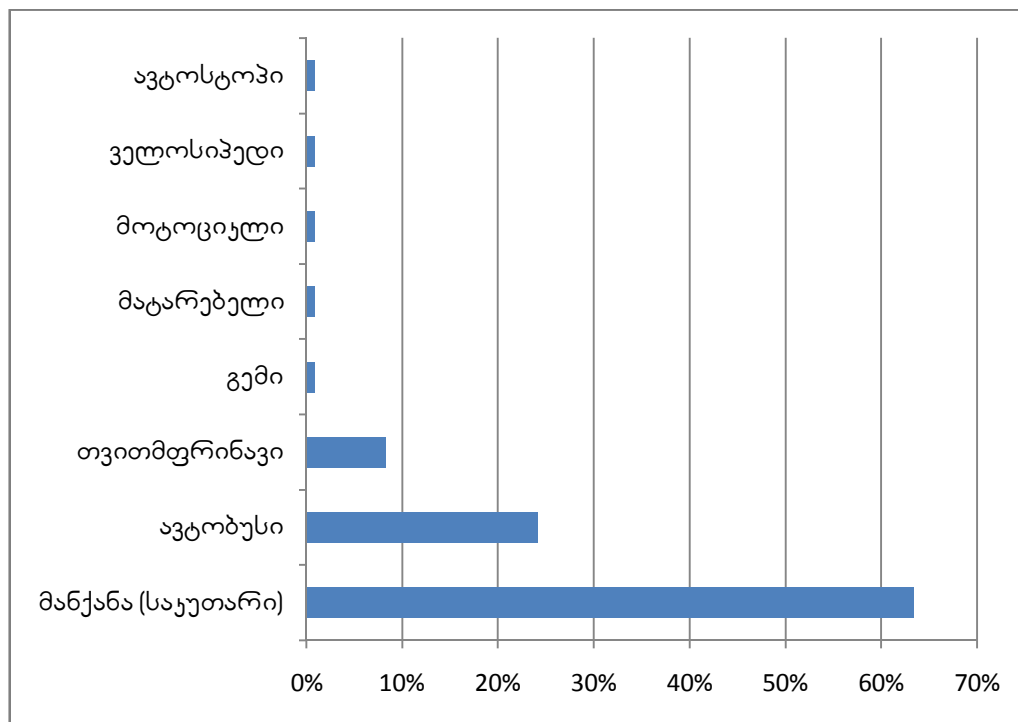
#### თურქეთი



თურქ ვიზიტორთა უმრავლესობა აჭარაში საკუთარი მანქანით (63.3%) ჩამოვიდა, 24.2% ავტობუსით და 8.8% თვითმფრინავით. ტრანსპორტირების სხვა საშუალებები კი წარმოდგენილია შემდეგ დიაგრამაზე.

**დიაგრამა 8.**

**განაწილება აჭარაში ტრანსპორტირების საშუალების მიხედვით თურქეთი**



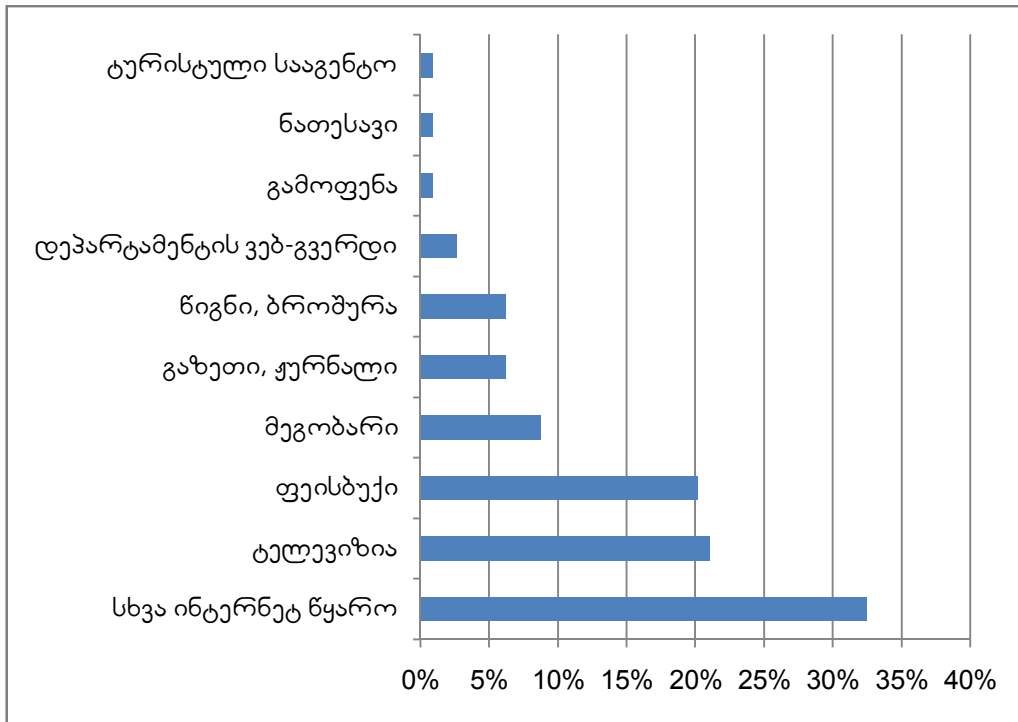
გამოკითხულ რესპოდენტთა 37.3%-მა ინფორმაცია აჭარის რეგიონის შესახებ ინტერნეტის მეშვეობით მიიღო, საიდანაც 20.2% Facebook-ზე, 2.6% ტურიზმის დეპარტამენტის ახალი ვებ გვერდზე ([www.gobatumi.com](http://www.gobatumi.com)), ხოლო დანარჩენი 32.5% ინტერნეტის სხვადასხვა წყაროებზე გადანაწილდა. ასევე უნდა აღინიშნოს, რომ 21.1%-მა რეგიონის შესახებ ტელევიზიით გაიგო, ხოლო 12.2%-მა ბეჭდვითი მასალებისგან.



**დიაგრამა 9.**

**განაწილება აჭარის შესახებ ინფორმაციის წყაროს მიხედვით**

თურქეთი

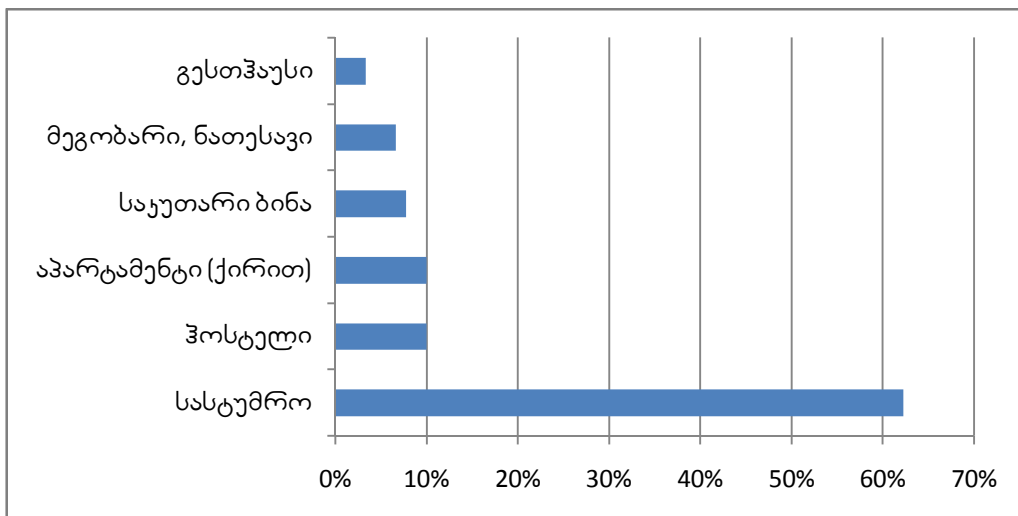


განთავსების საშუალების მიხედვით თურქ მოქალაქეთა უმრავლესობა უპირატესობას ანიჭებდა სასტუმროს (62.2%), შემდეგი პრიორიტეტები კი ნაწილობრივად ჰოსტელებზე (10%) და ნაქირავებ აპარტამენტებზე (10%).

**დიაგრამა 10.**

**განაწილება აჭარაში განთავსების საშუალების მიხედვით**

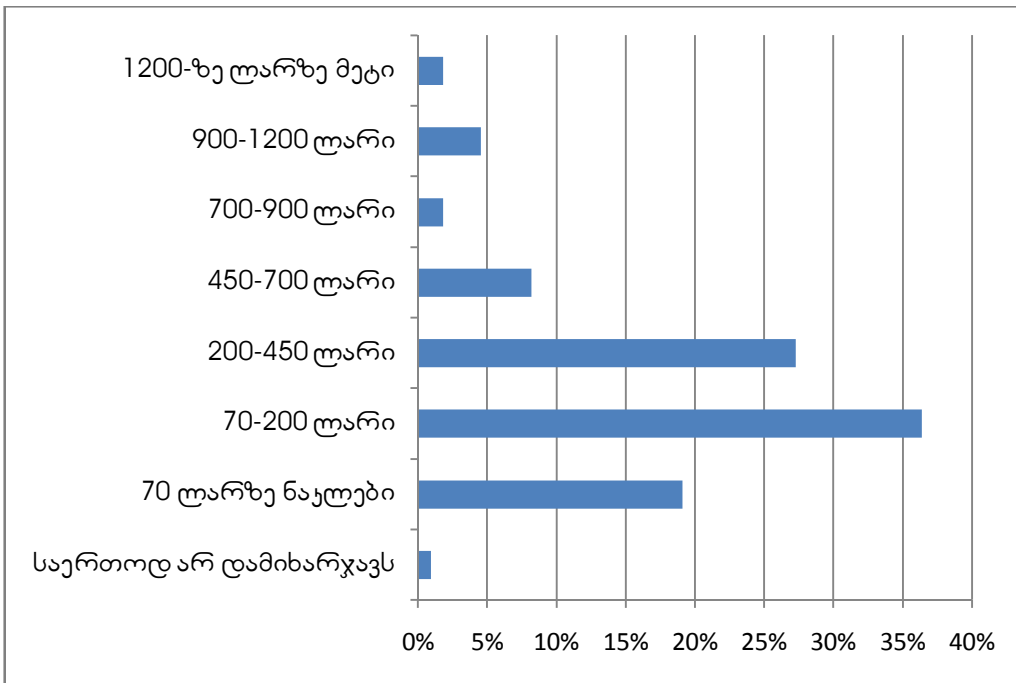
თურქეთი



საშუალო დღიური ხარჯების ჭრილში თურქ მოგზაურთა 20% განთავსებაში, კვებაში და გართობაში დღეში საშუალოდ ხარჯავდა 70 ლარზე ნაკლებს ან საერთოდ საერთოდ არ დაუხარჯავთ (0.9%). აღნიშნულ განაწილებაში ყველაზე დიდი ნაწილი მოქცეული იყო 70-200 ლარიან (36.4%) და 200-450 ლარიან (27.3%) ჯგუფებში. ასევე უნდა აღინიშნოს, რომ რესპოდენტთა 16.3%-ისთვის დღიური ხარჯი საშუალოდ აღემატებოდა 450 ლარს.

**ღიაგრაფა 11.**

**განაწილება აჭარაში საშუალო დღიური ხარჯების მიხედვით**  
თურქეთი

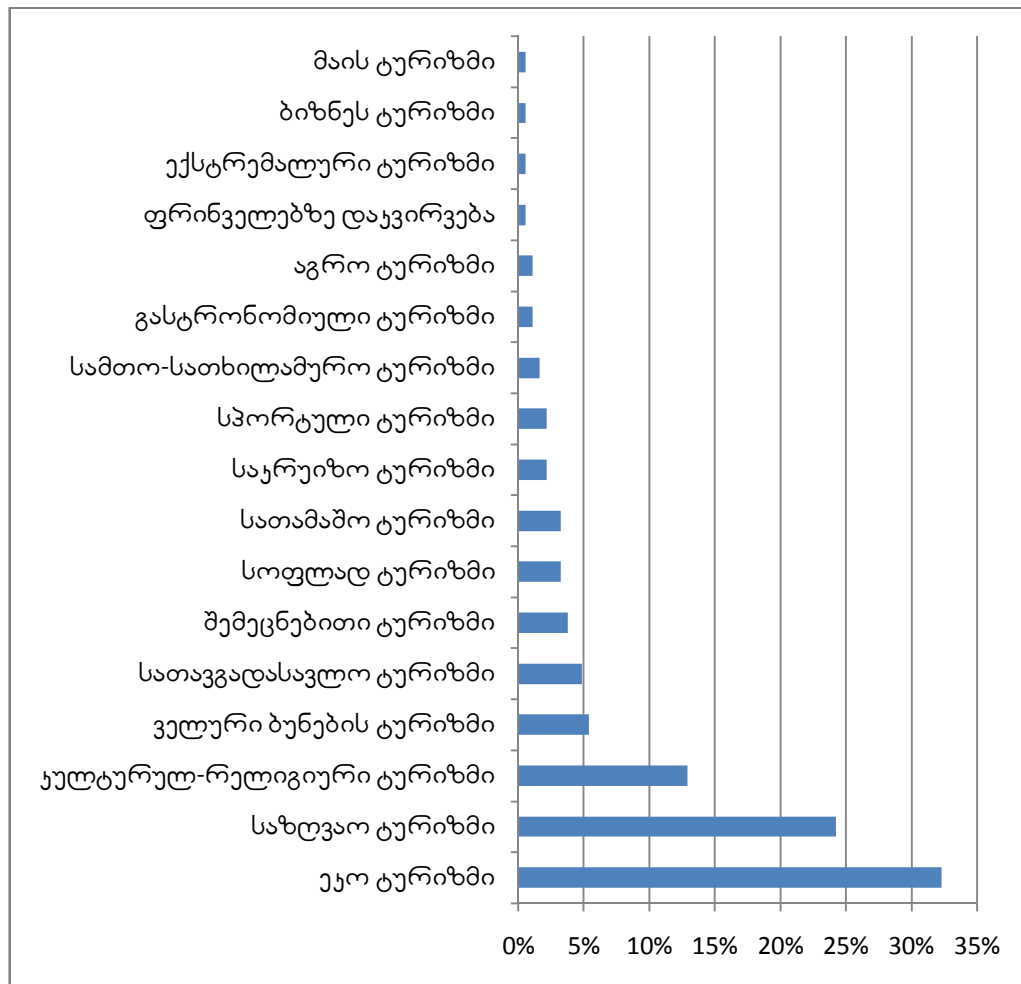


კვლევის შემდეგი საკითხი, რომელიც განსაზღვრავდა აჭარაში არსებული ტურისტული პროდუქტების მიმართ რესპოდენტთა ინტერესების თანმიმდევრობას, მათგან ყველაზე პრიორიტეტულ პროდუქტს წარმოადგენდა ეკო ტურიზმი (32.3%), შემდეგ თანმიმდევრობას ეი აგრძელებდა საზღვაო ტურიზმი (24.2%), კულტურულ-რელიგიური ტურიზმი (12.9%), ველური ბუნების ტურიზმი (5.4%), სათავგადასავლო ტურიზმი (4.8%) და ა.შ.

**დიაგრამა 12.**

**განაწილება აჭარაში ტურიზმის სახეობების მიმართ ინტერესის მიხედვით**

თურქეთი



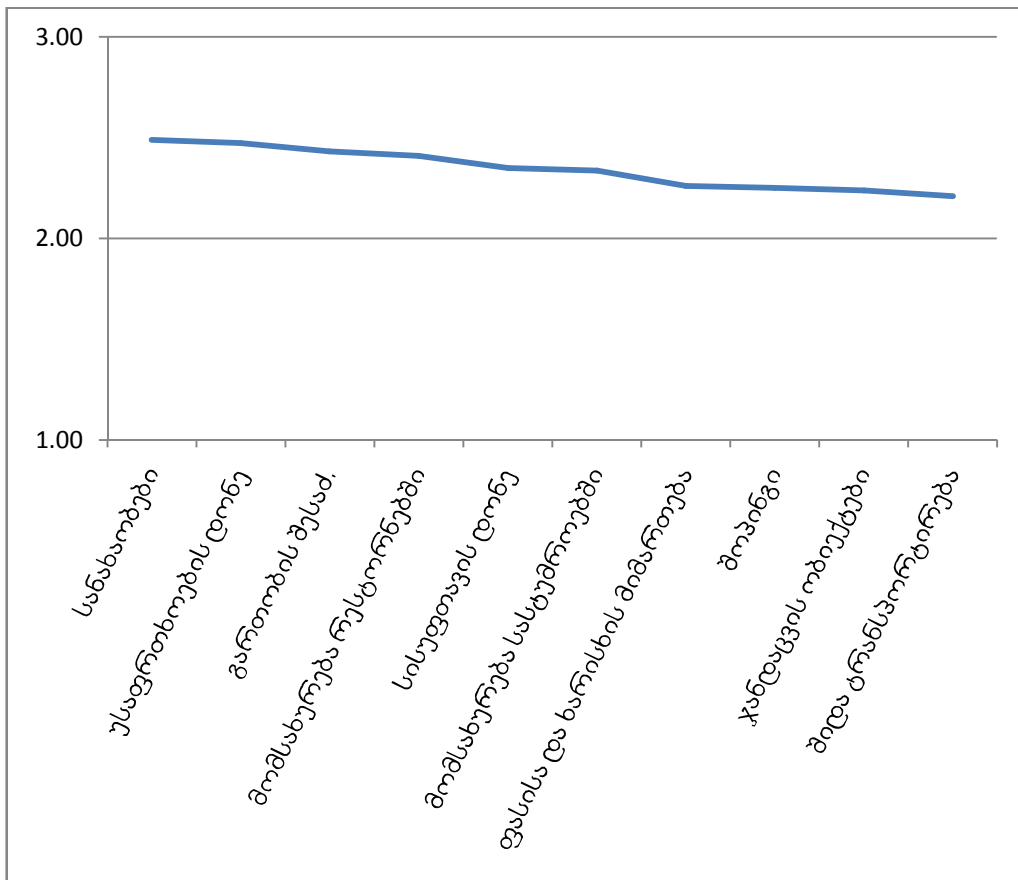
თურქი ვიზიტორების შეფასება ტურისტისთვის მნიშვნელოვანი სხვადასხვა ფაქტორების მიმართ უმაყოფიელების დონის მიხედვით, განსხვავდება შიდა ტურისტების შეფასების თანმიმდევრობისგან, თუმცა ამავედროულად ფიქსირდება მსგავსი უორელაციები ამ ორ სეგმენტს შორის. მაგალითად, ჯანდაცვის ობიექტების მომსახურება ორივესთვის პრიორიტეტულ ფაქტორს წარმოადგენდა მათი ვიზიტის უმაყოფიელების დონის განსაზღვრისას. თითქმის იგივე შეიძლება ითქვას ხარისხისა და ფასის შესაბამისობის მიმართაც, თუმცა შიდა ტურისტებისთვის ამ ფაქტორს, ამავედროულად ემატება სიძვირის განცდაც.რაც შეეხება, თურქი ტურისტების

აჭარის ა. რ. ტურიზმისა და კურორტების დეპარტამენტი; ბათუმი 6010, ფარნავაზ მუჟის ქ. 84/86; ტელ: 0 422 277438; ელ-ფოსტა: [info@gobatumi.com](mailto:info@gobatumi.com); [www.goBatumi.com](http://www.goBatumi.com).

შეფასებას მომსახურებისა და სხვადასხვა ფაქტორების მიმართ უმაყოფილების პრიორიტეტულ თანმიმდევრობას, მათთვის შიდა ტრანსპორტირება (2.21) წარმოადგენს უმაყოფილების პირველად საფეხურს, შემდეგ მოდის ჯანდაცვის ობიექტები (2.24) და შოპინგი (2.25).

**ღიაგრაფა 13.**

**განაწილება ტურისტებისთვის მნიშვნელოვანი სხვადასხვა ფაქტორების მიმართ უმაყოფილების დონის მიხედვით**  
თურქეთი



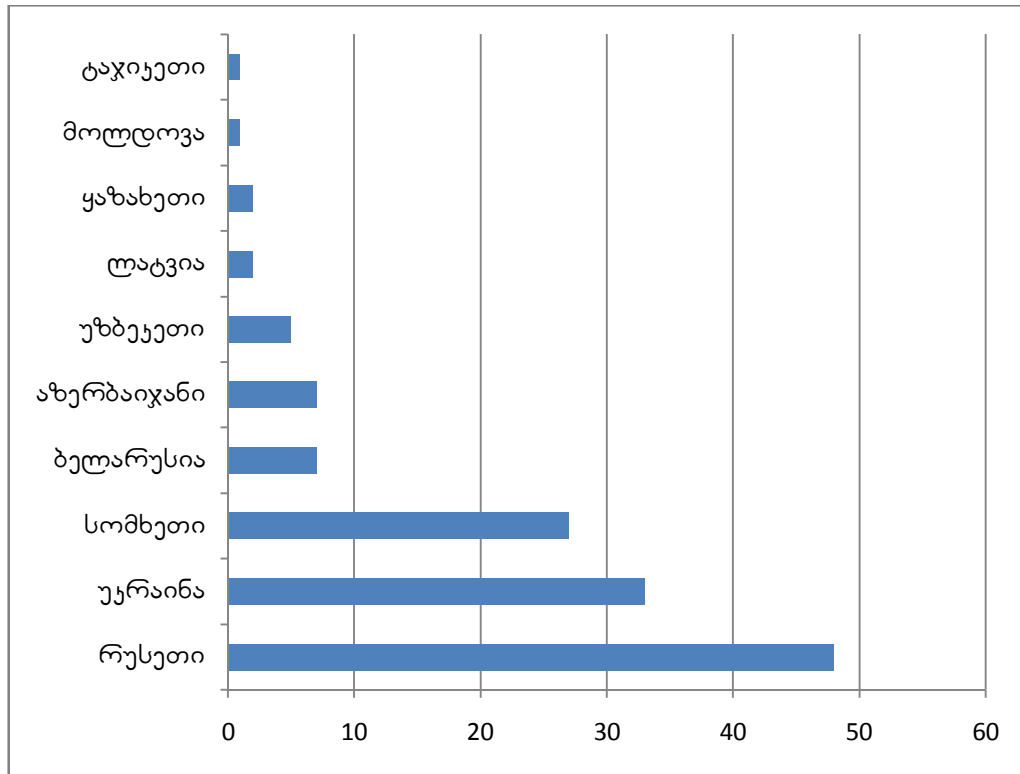
**ჰოსტ-საბჭოთა ქვეყნები - უცხოელი ტურისტები**

კვლევის მონაცემთა ბაზაში სულ 133 რესპოდენტი დაფიქსირდა ჰოსტ-საბჭოთა ქვეყნების მიხედვით. მათ შორის წარმოდგენილი იყო 10 ქვეყანა, სადაც რუსეთის (48), უკრაინის (33) და სომხეთის (27) რესპოდენტთა რაოდენობა ყველაზე მეტად ჭარბობდა. რაოდენობრივი განაწილება რიცხვებში შეგიძლიათ იხილოთ შემდეგ დიაგრამაზე.

დიაგრამა 14.

**რესპოდენტთა განაწილება ჰოსტ-საბჭოთა ქვეყნების მიხედვით**

ჰოსტ-საბჭოთა ქვეყნები (რაოდენობა რიცხვებში)



რესპოდენტთა ასაკობრივი განაწილება უმეტესწილად მოდიოდა 20-29 წლამდე (43.8%) და 30-39 წლამდე (38.3%) ასაკის ჯგუფებზე. გამოკითხულთა 56.9%-ს ქალბატონები წარმოადგენდნენ. ისინი საშუალოდ 11 დღიან ვიზიტს ახორციელებდნენ აჭარაში, რომელთა უმეტესობა მოგზაურობდა ჯგუფურად, 49.3% ოჯახის წევრებთან, ხოლო 32.1% მეგობრებთან ერთად.

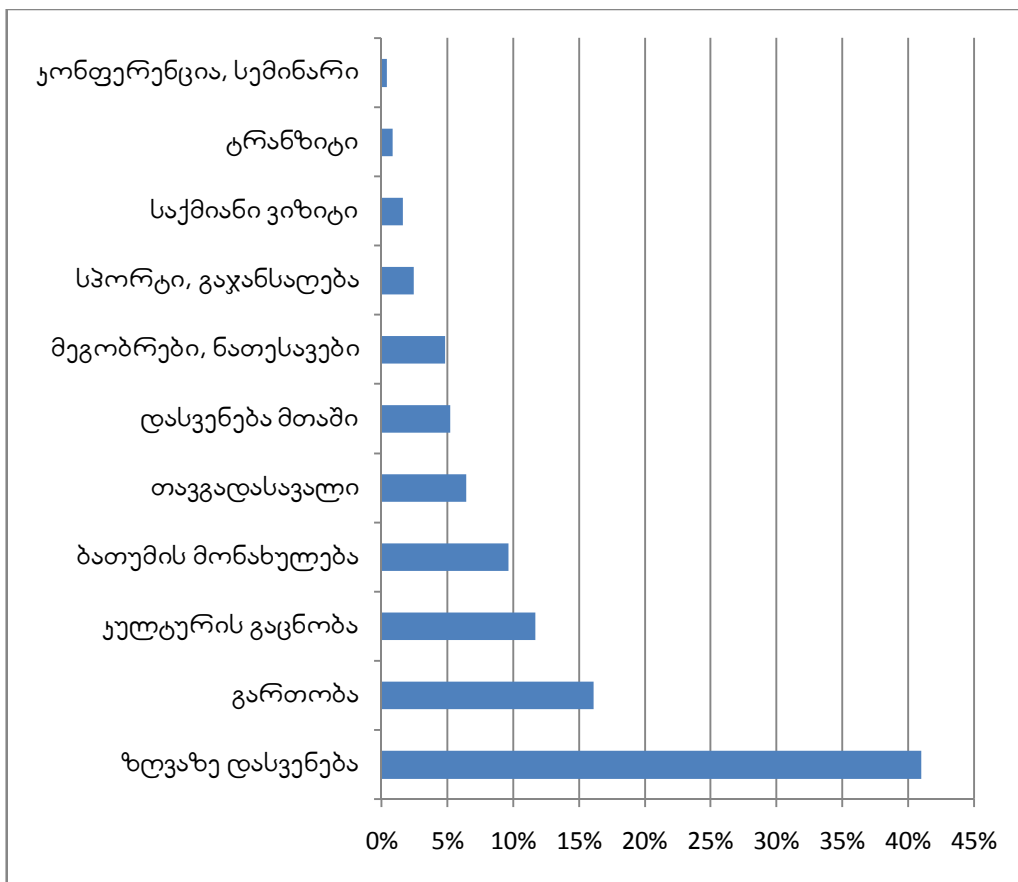
ვიზიტორთა სულ 10%-მა შეიძინა ტურისტული სააგენტოს მომსახურება. მათი უმეტესობა (58.7%) პირველად სტუმრობდა აჭარას. 95.1%-მა აღნიშნა, რომ გაუწევდა აჭარას რეკომენდაციას, ხოლო 85.5%-ი კვლავ ესტუმრებოდა რეგიონს მომავალ წელს.

მოგზაურთა 41%-ისთვის მოგზაურობის მთავარ მიზანს წარმოადგენდა ზღვაზე დასვენება, 16.1% სტუმრობდა აჭარას გართობისთვის, 11.6% ახალი კულტურის გაცნობისთვის, ხოლო 9.6% ბათუმის მოსანახულებად.

**ღიაგრაფა 15.**

**განაწილება მოგზაურობის მიზნის მიხედვით**

პოსტ-საბჭოთა ქვეყნები

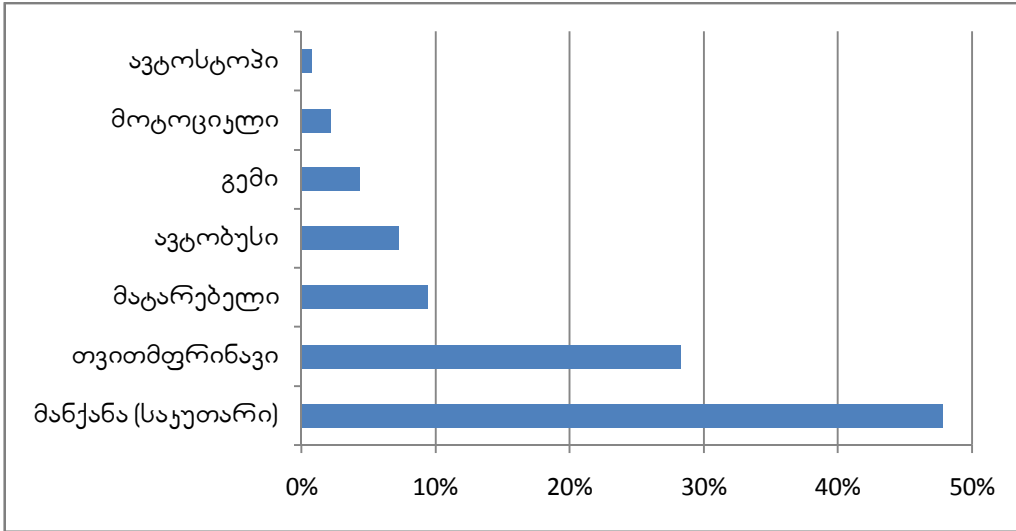


აჭარამდე ტრანსპორტირების საშუალების არჩევანის მიხედვით, ყველაზე ხშირად გამოყენებულ ტრანსპორტს რესპოდენტებისთვის წარმოადგენდა საკუთარი მანქანა (47.8%), თვითმფრინავი (28.3%) ან მატარებელი (9.4%).

**ღიაგრაფა 16.**

**განაწილება აჭარაში ტრანსპორტირების მიხედვით**

პოსტ-საბჭოთა ქვეყნები

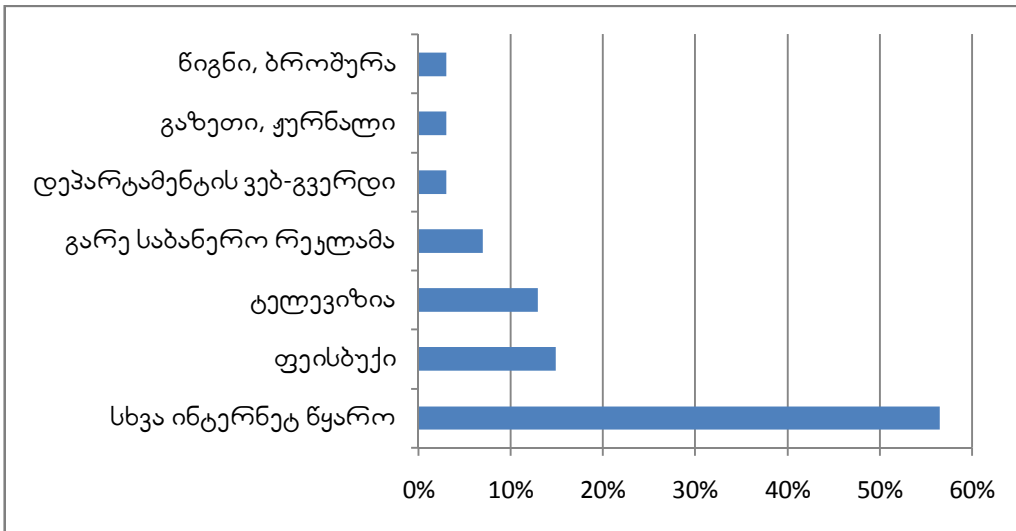


აჭარის შესახებ ინფორმაცია რესპოდენტთა 74.3%-მა ინტერნეტით მიიღო, სადაც დეპარტამენტის ვებ-გვერდი 3%-ს, ფეისბუქი 14.9%-ს და სხვა ინტერნეტ წყაროები 56.4%-ს ინაწილებდნენ. ასევე, დაფიქსირდა ინფორმაციის სხვა წყაროებიც: ტელევიზია (12.9%), გარე საბანერო რეკლამა (6.9%) და ბეჭდვითი მასალა (6%).

**ღიაგრაფა 17.**

**განაწილება აჭარის შესახებ ინფორმაციის წყაროს მიხედვით**

პოსტ-საბჭოთა ქვეყნები

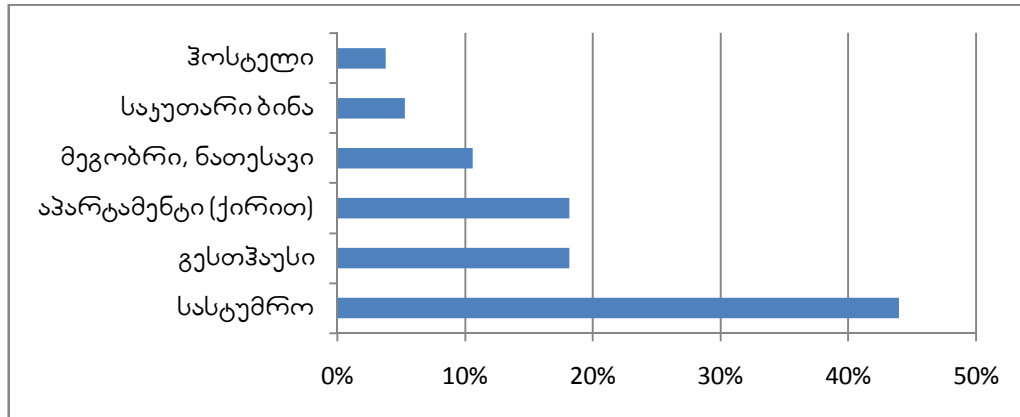


აჭარაში განთავსების ტიპის არჩევანის მიხედვით მოგზაურთა 43.9%-მა უპირატესობა მიანიჭა სასტუმროში განთავსებას, ასევე თანაბარი 18.5%-იანი განაწილება დაფიქსირდა გესტჰაუსებზე და აპარტამენტებზე (ქირით) ცალ-ცალკე.

**ღიაგრაფა 18.**

**განაწილება აჭარაში განთავსების საშუალების მიხედვით**

პოსტ-საბჭოთა ქვეყნები

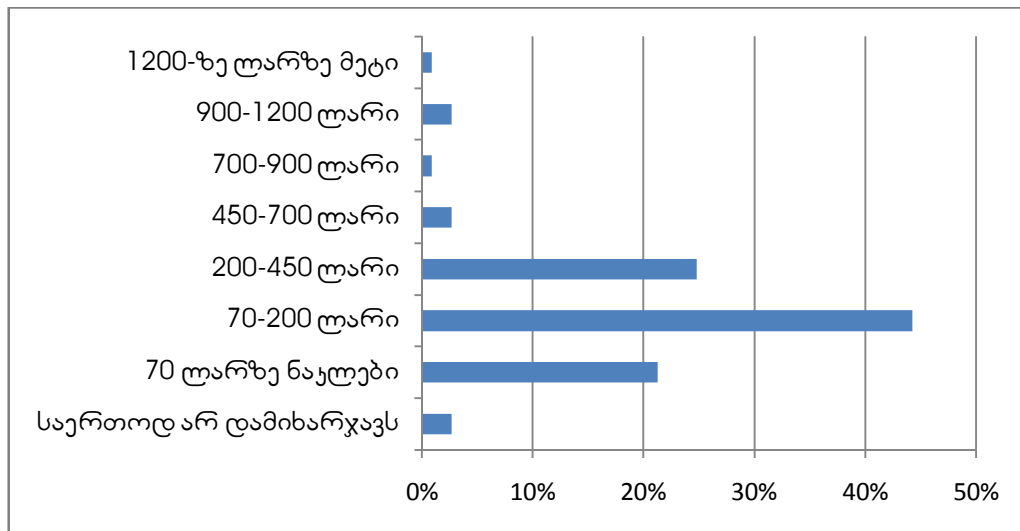


საშუალოდღიური ხარჯების მიხედვით პოსტ-საბჭოთა ქვეყნებიდან ჩამოსული ვიზიტორების 44.2%-ის საშუალო დღიური ხარჯები მოქცეული იყო 70-200 ლარის ფარგლებში, 24.8%-ის 200-450 ლარის, ხოლო 21.2%-ი საშუალოდ 70 ლარზე ნაკლებს ხარჯავდა.

**ღიაგრაფა 19.**

**განაწილება აჭარაში საშუალო დღიური ხარჯების მიხედვით**

პოსტ-საბჭოთა ქვეყნები



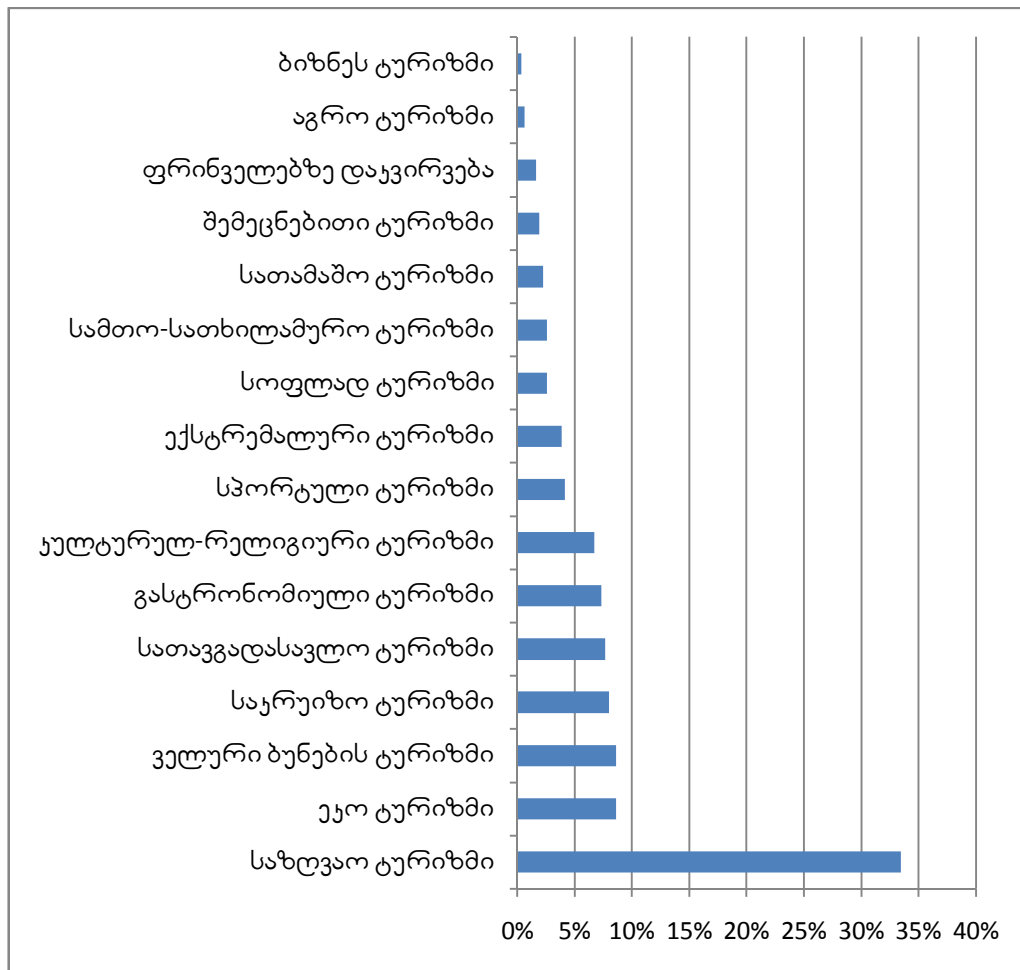


აჭარაში არსებული ტურიზმის სახეობების მიმართ ყველაზე მეტად ტურისტები დაინტერესებულები იყვნენ საზღვაო ტურიზმით (33.4%), შემდეგ პრიორიტეტულ მიმართულებას წარმოადგენდა ეკო ტურიზმი (8.6%) და ველური ბუნების ტურიზმი (8.6%), ასევე მნიშვნელოვანი ინტერესი დაფიქსირდა სააერო ტურიზმის (8%), სათავგადასავლო ტურიზმის (7.6%), გასტრონომიული ტურიზმის (7.3%) და კულტურულ-რელიგიური ტურიზმის (6.7%) მიმართაც.

**ღიაგრაფა 20.**

**განაწილება აჭარაში ტურიზმის სახეობების მიმართ ინტერესის მიხედვით**

პოსტ-საბჭოთა ქვეყნები



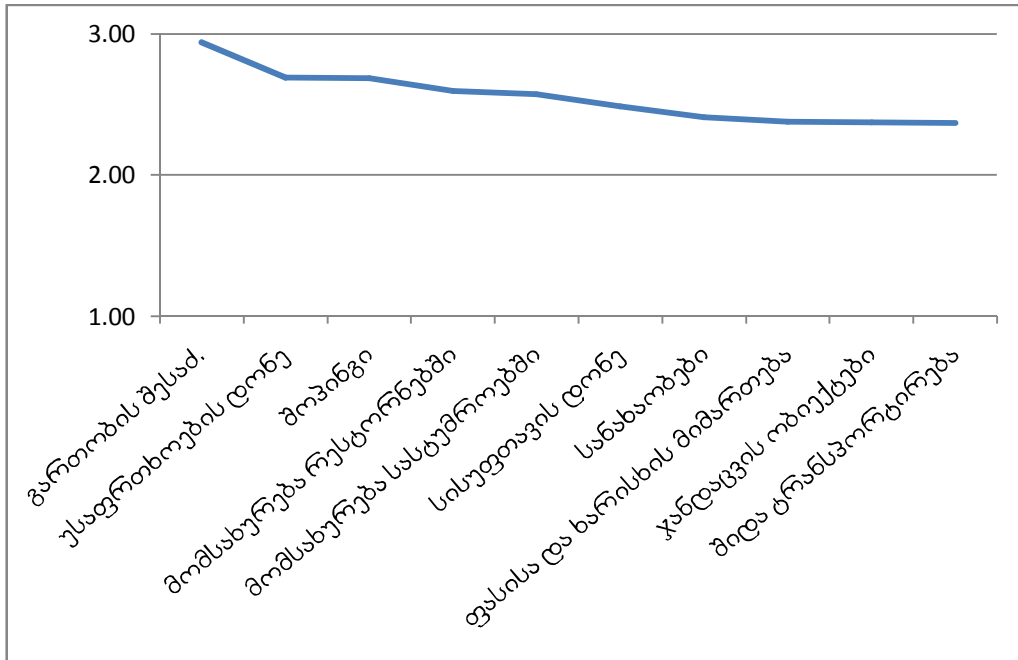
განსხვავებით საქართველოს და თურქეთის მოქალაქეებისგან, ამ ასაკუქტში შეგროვებულ რესპოდენტთა პასუხების მიხედვით, უმყოფილების ყველაზე დაბალი შეფასება მიიღო შიდა

ტრანსპორტირების (2.37), ჯანდაცვის ობიექტების (2.37) და ფასისა და ხარისხის შესაბამისობის (2.38) ფაქტორებმა.

**დიაგრამა 21.**

**განაწილება ტურისტისთვის მნიშვნელოვანი სხვადასხვა ფაქტორების მიმართ ამაყოფილების დონის მიხედვით**

პოსტ-საბჭოთა ქვეყნები

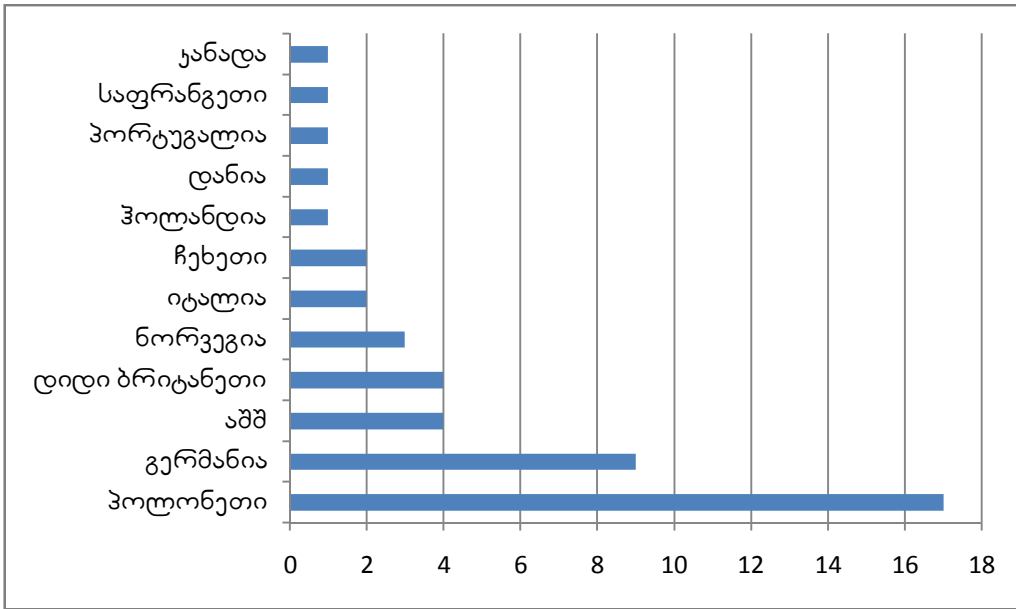


**განვითარებული ქვეყნები - უცხოელი ტურისტები**

გავითარებული ქვეყნების ასპექტში სულ დაფიქსირდა 47 რესპოდენტის ინტერვიუ. მათ შორის წარმოდგენილი იყო 11 ქვეყანა: პოლონეთი (17), გერმანია (9), აშშ (4), დიდი ბრიტანეთი (4), ნორვეგია (3) და ა.შ.

დიაგრამა 22.

**რასკოდნობთა განაზილვა განვითარებული ქვეყნების მიხედვით**  
 განვითარებული ქვეყნები (რასკოდნობა რიცხვებში)



რესპოდენტთა 56.5% 20-დან 29 წლამდე ასაკის ჯგუფს მიეკუთვნებოდა. გამოკითხულთა 67.4% მამაკაცები იყვნენ. ისინი საშუალოდ 7 დღიან ვიზიტს ახორციელებდნენ აჭარაში, რომელთა უმეტესობა მოგზაურობდა პარტნიორთან (56.5%) ან მეგობრებთან ერთად (30.4%). ვიზიტორთა 23.7%-მა ისარგებლა ტურისტული სააგენტოს მომსახურებით. მათი უმეტესობა (93.5%) პირველად სტუმრობდა აჭარას. 88.9%-მა აღნიშნა, რომ გაუწევდა აჭარას რეკომენდაციას, ხოლო 41.3%-ი უკლავ ესტუმრებოდა რეგიონს მომავლ წელს.

რესპოდენტთა 23.8%-ისთვის მოგზაურობის მთავარ მიზანს წარმოადგენდა ზღვაზე დასვენება, ასევე დაფიქსირდა თანაბარი 14.3%-იანი განაწილება

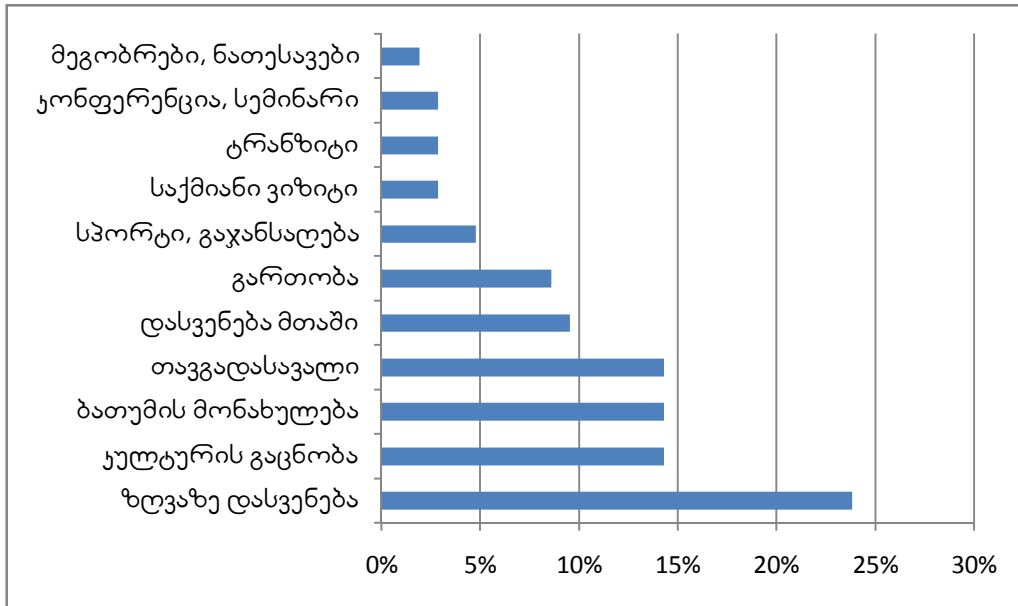
აჭარის ა. რ. ტურიზმისა და კურორტების დეპარტამენტი; ბათუმი 6010, ფარნავაზ მუჯის ქ. 84/86; ტელ: 0 422 277438; ელ-ფოსტა: [info@gobatumi.com](mailto:info@gobatumi.com); [www.goBatumi.com](http://www.goBatumi.com).

კულტურის გაცნობის, ბათუმის მონახულების და თავგადასავლის ძიების მიზნით.

**დიაგრამა 23.**

**განაწილება მოგზაურობის მიზნის მიხედვით**

განვითარებული ქვეყნები

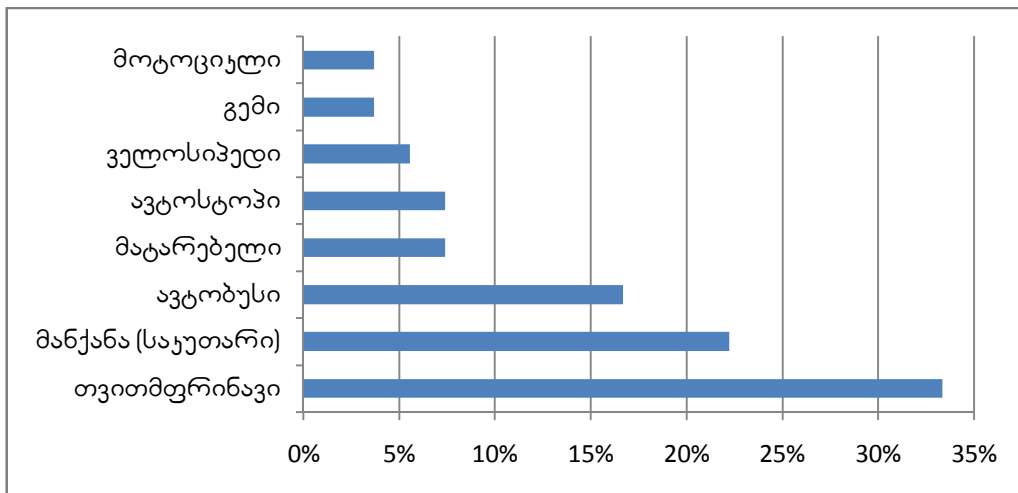


რესპოდენტთა უმეტესობა რეგიონში თვითმფრინავით (33.3%) ჩამოვიდა, 22.2%-მა ტრანსპორტირებისთვის საკუთარი მანქანა გამოიყენა, 16.7%-მა კი ავტობუსი.

**დიაგრამა 24.**

**განაწილება აჭარაში ტრანსპორტირების მიხედვით**

განვითარებული ქვეყნები

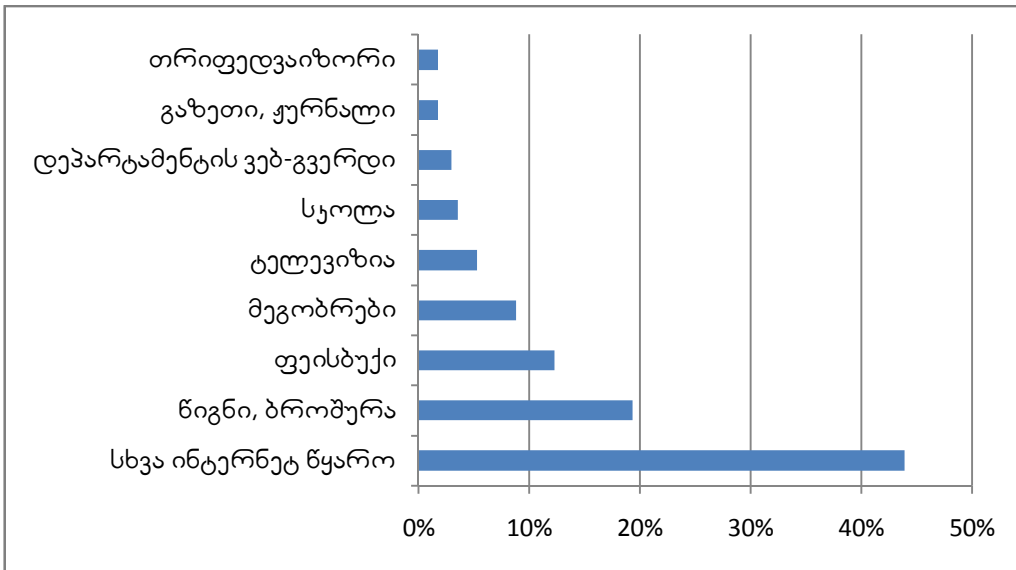


ტურისტების 60.9%-მა ინფორმაცია აჭარის რეგიონის შესახებ ინტერნეტიდან მიიღო, სადაც Facebook-ი ინაწილებდა 12.3%-ს, დეპარტამენტის ახალი ვებ გვერდი 3%-ს, TripAdvisor-ი 1.8%-ს და სხვა წყაროები 43.9%-ს.

**ღიაგრაფა 25.**

**განადილება აჭარის შესახებ ინფორმაციის წყაროს მიხედვით**

განვითარებული ქვეყნები

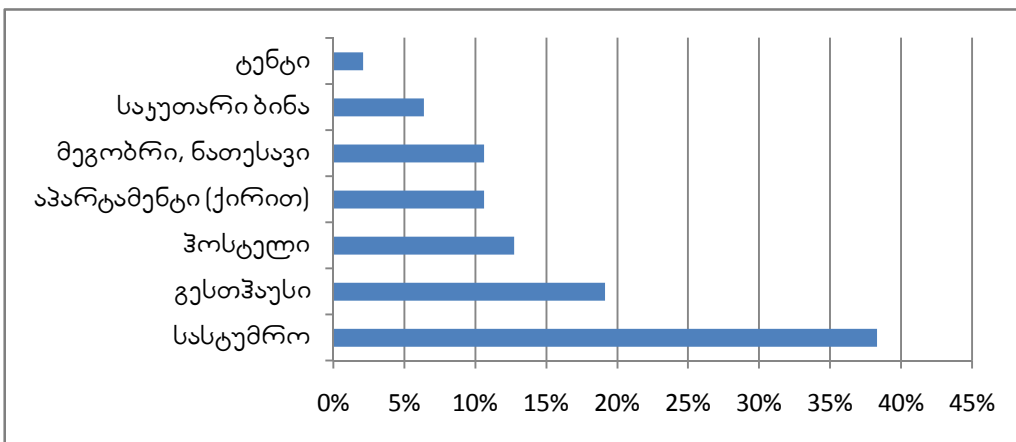


კვლევის ანალიზის მიხედვით, აჭარაში ვიზიტისას მოგზაურთა 38.3% სასტუმროში განთავსდა, 19.1% - გესტჰაუსში, ხოლო 12.8% - ჰოსტელში, 10.6%-მა კი უპირატესობა მიანიჭა აპარტამენტს ქირით.

**ღიაგრაფა 26.**

**განადილება აჭარაში განთავსების საშუალების მიხედვით**

განვითარებული ქვეყნები

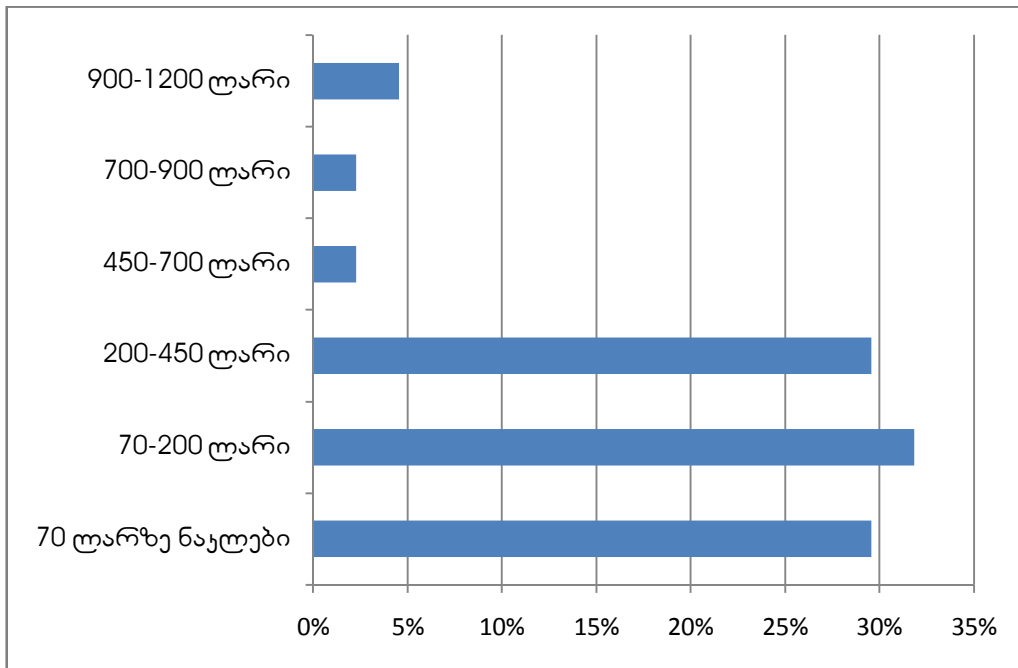


საშუალო დღიური ხარჯების მიხედვით რესპოდენტთა 29.5% ხარჯავდა 70 ლარზე ნაკლებს, 31.8% საშუალოდ 70-200 ლარამდე, 29.5% 200-დან 450 ლარამდე, ხოლო დანარჩენი 9.1% 450 ლარზე მეტს.

**ღიაგრაფა 27.**

**განაწილება აჭარაში საშუალო დღიური ხარჯების მიხედვით**

განვითარებული ქვეყნები



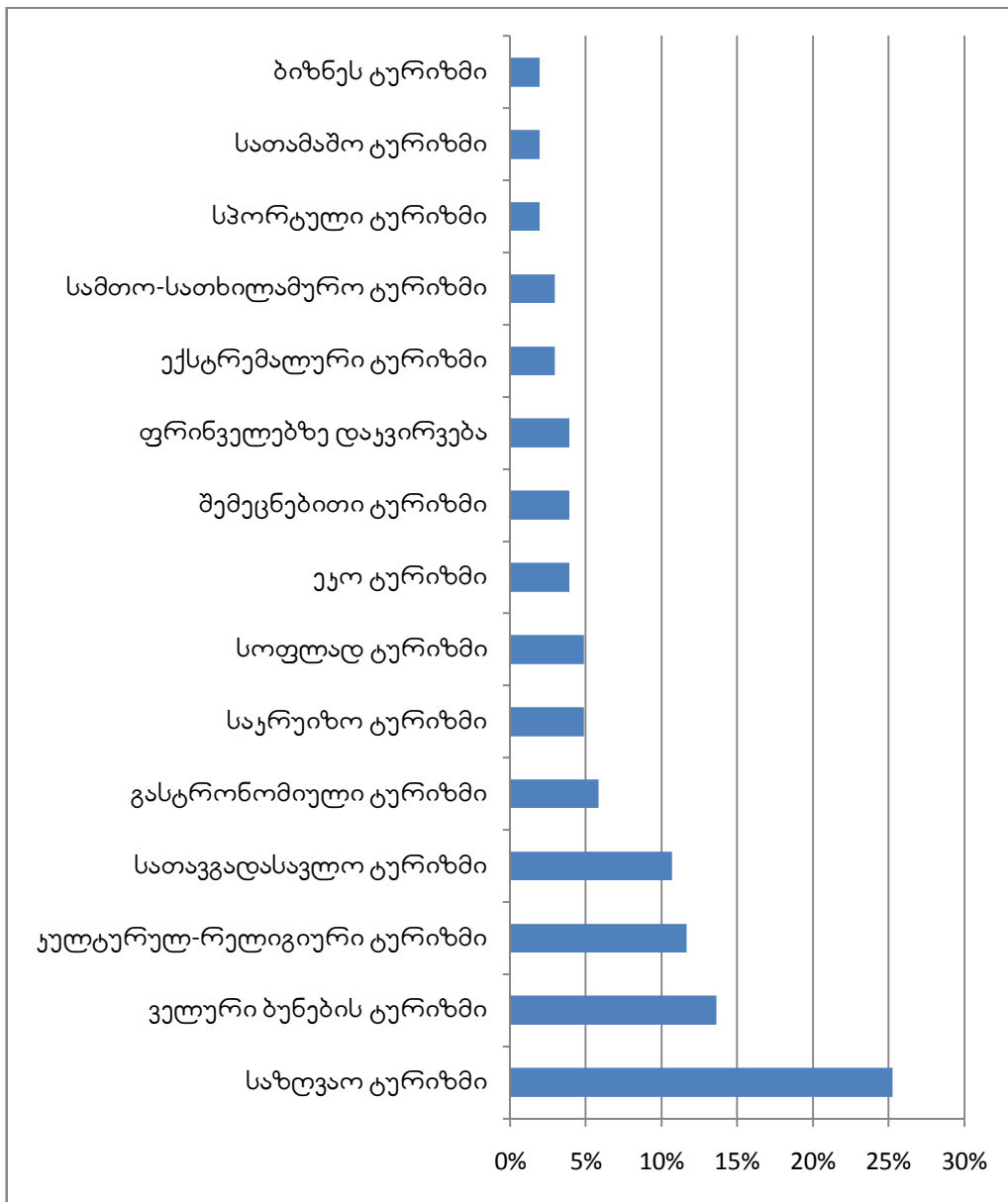
აჭარაში არსებული ტურიზმის სახეობების მიმართ ყველაზე მეტად რესპოდენტები დაინტერესებული იყვნენ საზღვაო ტურიზმით (25.2%), შემდგომ პრიორიტეტულ სახეობად ველური ბუნების ტურიზმი მიაჩნდათ (13.6%). რადგან, მოგზაურთა უმეტესობა პირველად იმყოფებოდნენ აჭარაში, ამიტომ მათთვის ინტერესის მნიშვნელოვან ფაქტორს წარმოადგენდა რეგიონის კულტურულ-რელიგიური ტურიზმის (11.7%) და გასტრონომიული ტურიზმის (5.8) გაცნობა. გამოკითხულთა 10.7%, ასევე დაინტერესებული იყო სათავგადასავლო ტურიზმის სახეობით.

ამ ასპექტის რესპოდენტებისთვის მცირე როლდენტობისთვის ასევე საინტერესო იყო ბიზნეს ტურიზმი (1.9%), სათამაშო ტურიზმი (1.9%) და სპორტული ტურიზმი (1.9%).

**დიაგრამა 28.**

**განაწილება აჭარაში ტურიზმის სახეობების მიმართ ინტერესის მიხედვით**

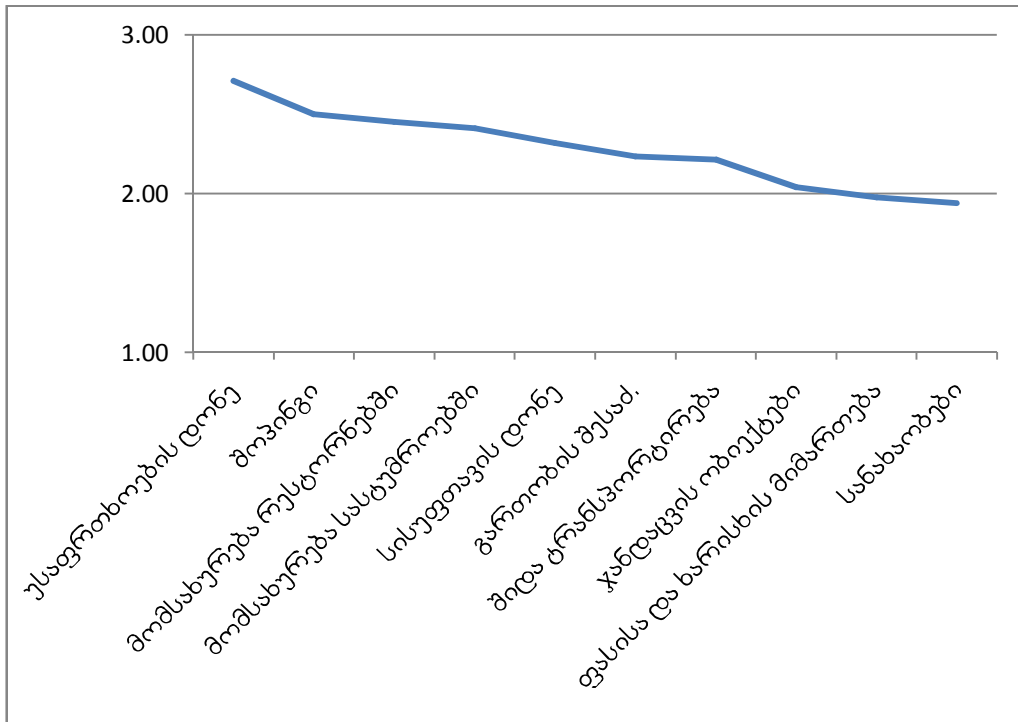
განვითარებული ქვეყნები



ტურისტისთვის მნიშვნელოვანი სხვადასხვა ფაქტორების მიმართ უმაყოფილებს დონე უცხოელი მოგზაურებისთვის შემდეგნაირად გამოიყურება. ყველაზე დაბალი შეფასება მიიღო სანახაობებმა (1.94), შემდეგ ფაქტორებს კი წარმოადგენდა ფასისა და ხარისხის შესაბამისობა (1.98), ჯანდაცვის ობიექტები (2.04), შიდა ტრანსპორტი (2.21) და ა.შ.

**დიაგრამა 29.**

**განაწილება ტურისტებისთვის მნიშვნელოვანი სხვადასხვა ფაქტორების მიმართ ამაყოფილების დონის მიხედვით განვითარებული ქვეყნები**





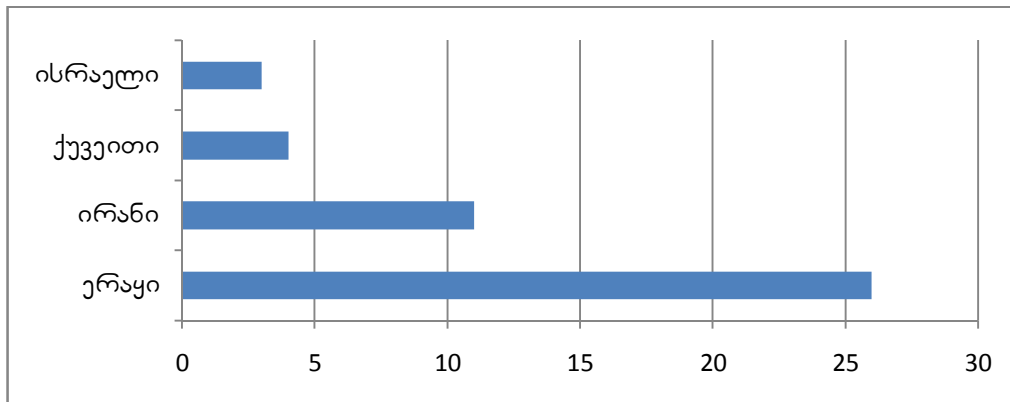
## ახლო აღმოსავლეთის ქვეყნები - უცხოელი ტურისტები

ახლო აღმოსავლეთის ქვეყნების ასპექტში დაფიქსირდა 44 რესპოდენტი. მათ შორის წარმოდგენილი იყო 4 ქვეყანა: ერაყი (26), ირანი (11), ქუვეითი (4) და ისრაელი (3).

დიაგრამა 30.

**რასოდენათა განაწილება ახლო აღმოსავლეთის ქვეყნების მიხედვით**

ახლო აღმოსავლეთის ქვეყნები (რაოდენობა რიცხვებში)



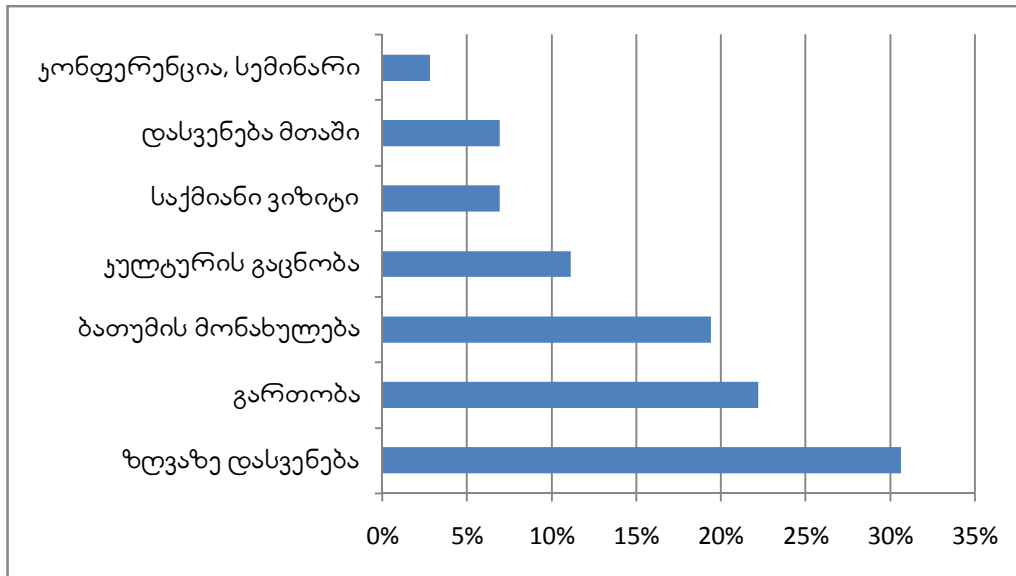
რესპოდენტთა 45.2% 20-29 წლამდე, ხოლო 31% 30-39 წლამდე ასაკის ჯგუფს მიეკუთვნებოდა. გამოკითხულთა 74.4% მამაკაცები იყვნენ. ისინი საშუალოდ 5 დღიან ვიზიტს ახორციელებდნენ აჭარაში, რომელთა უმეტესობა მოგზაურობდა მეგობრებთან (53.7%) ან ოჯახის წევრებთან (39%) ერთად. ვიზიტორთა 31%-მა ისარგებლა ტურისტული სააგენტოს მომსახურებით. რესპოდენტთა 78.6% პირველად სტუმრობდა აჭარას. 95.2%-მა აღნიშნა, რომ გაუწევდა აჭარას რეკომენდაციას, ხოლო 67.5%-ი კვლავ ესტუმრებოდა რეგიონს მომავლ წელს.

რესპოდენტთა 30.6%-ისთვის მოგზაურობის მთავარ მიზანს წარმოადგენდა ზღვაზე დასვენება, 22.2%-სთვის გართობა, 19.4%-სთვის ბათუმის მონახულება, ხოლო 11.1%-სთვის ახალი ელტურის გაცნობა.

**დიაგრამა 31.**

**განაწილება მოგზაურობის მიზნის მიხედვით**

ახლო აღმოსავლეთის ქვეყნები

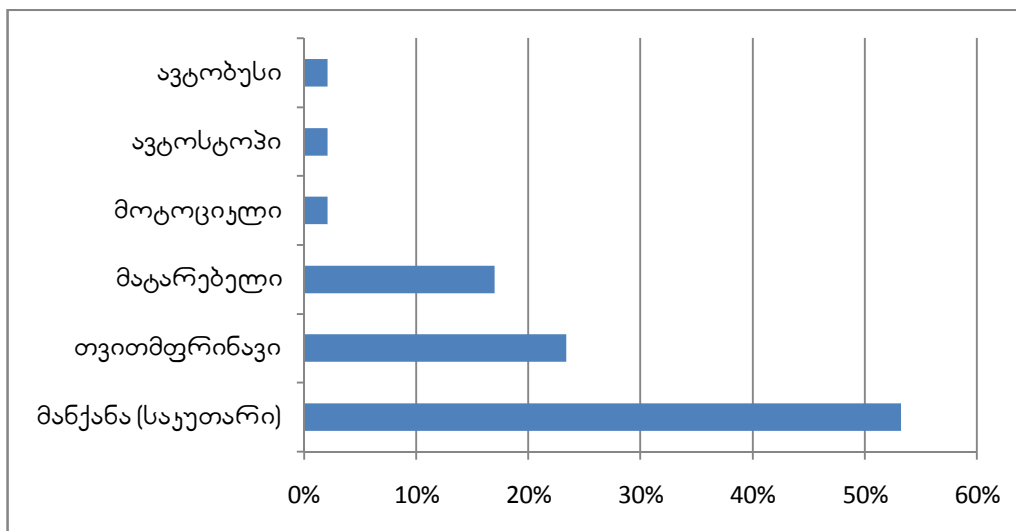


რესპოდენტა უმეტესობა რეგიონში საკუთარი მანქანით (53.2%) ჩამოვიდა, 23.4%-მა თვითმფრინავით, ხოლო 17%-მა მატარებლით ისარგებლა.

**დიაგრამა 32.**

**განაწილება აჭარაში ტრანსპორტირების მიხედვით**

ახლო აღმოსავლეთის ქვეყნები



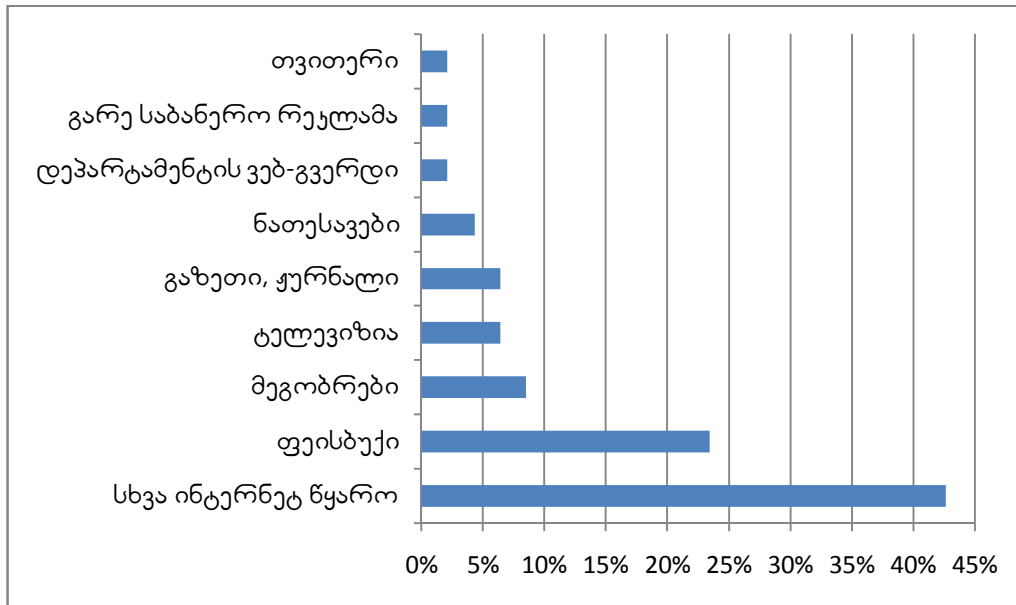
ტურისტების 70.2%-მა ინფორმაცია აჭარის რეგიონის შესახებ ინტერნეტიდან მიიღო, სადაც Facebook-ი ინაწილებდა 23.4%-ს,

დეპარტამენტის ახალი ვებ გვერდი 2.1%-ს, Twitter-ი 2.1%-ს და სხვა წყაროები 42.6%-ს.

**ღიაგრაფა 33.**

**განაწილება აჭარის შესახებ ინფორმაციის წყაროს მიხედვით**

ახლო აღმოსავლეთის ქვეყნები

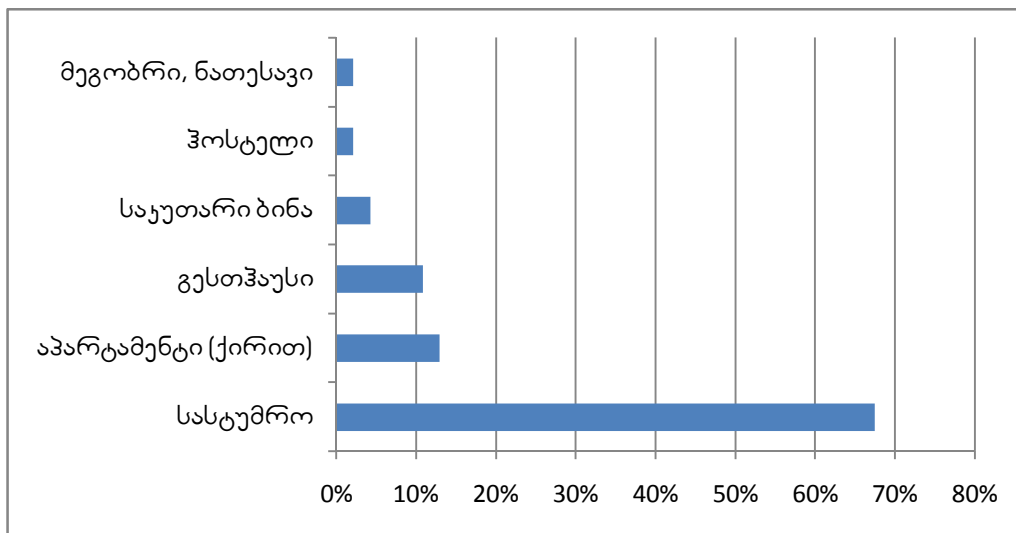


კვლევის ანალიზის მიხედვით, აჭარაში ვიზიტისას მოგზაურთა 67.4% სასტუმროში განთავსდა, 13% - აპარტამენტში ქირით, ხოლო 10.9% - გესტჰაუსში.

**ღიაგრაფა 34.**

**განაწილება აჭარაში განთავსების საშუალების მიხედვით**

ახლო აღმოსავლეთის ქვეყნები

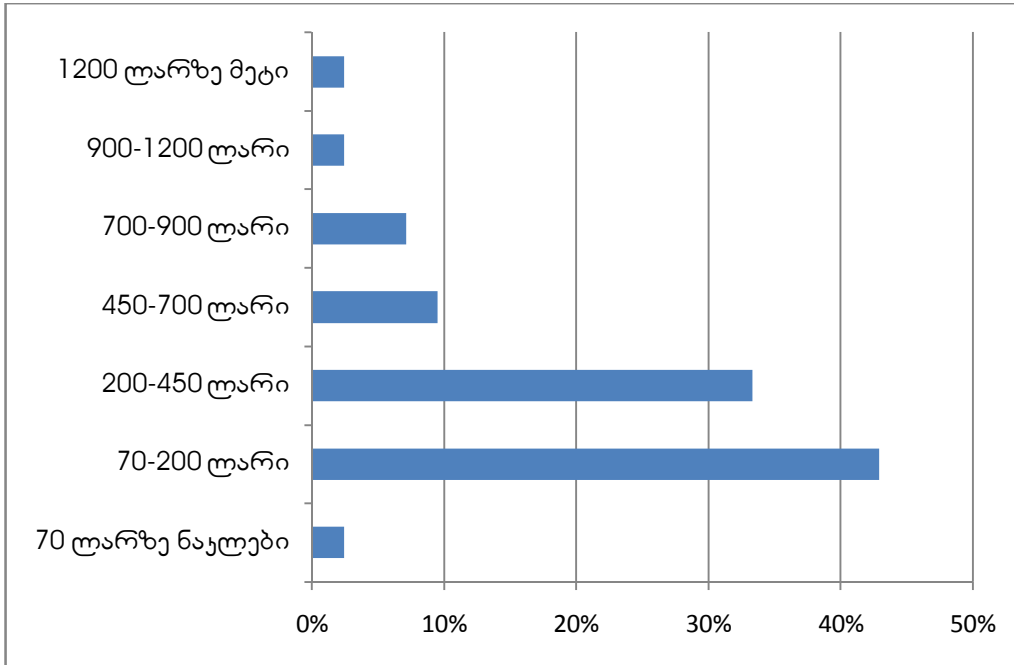


საშუალო დღიური ხარჯების მიხედვით რესპოდენტთა 42.9% საშუალოდ ხარჯავდა 70-200 ლარს, ხოლო 33.3% 200-დან 450 ლარამდე დღეში.

**ღიაგრაფა 35.**

**განაწილება აჭარაში საშუალო დღიური ხარჯების მიხედვით**

ახლო აღმოსავლეთის ქვეყნები



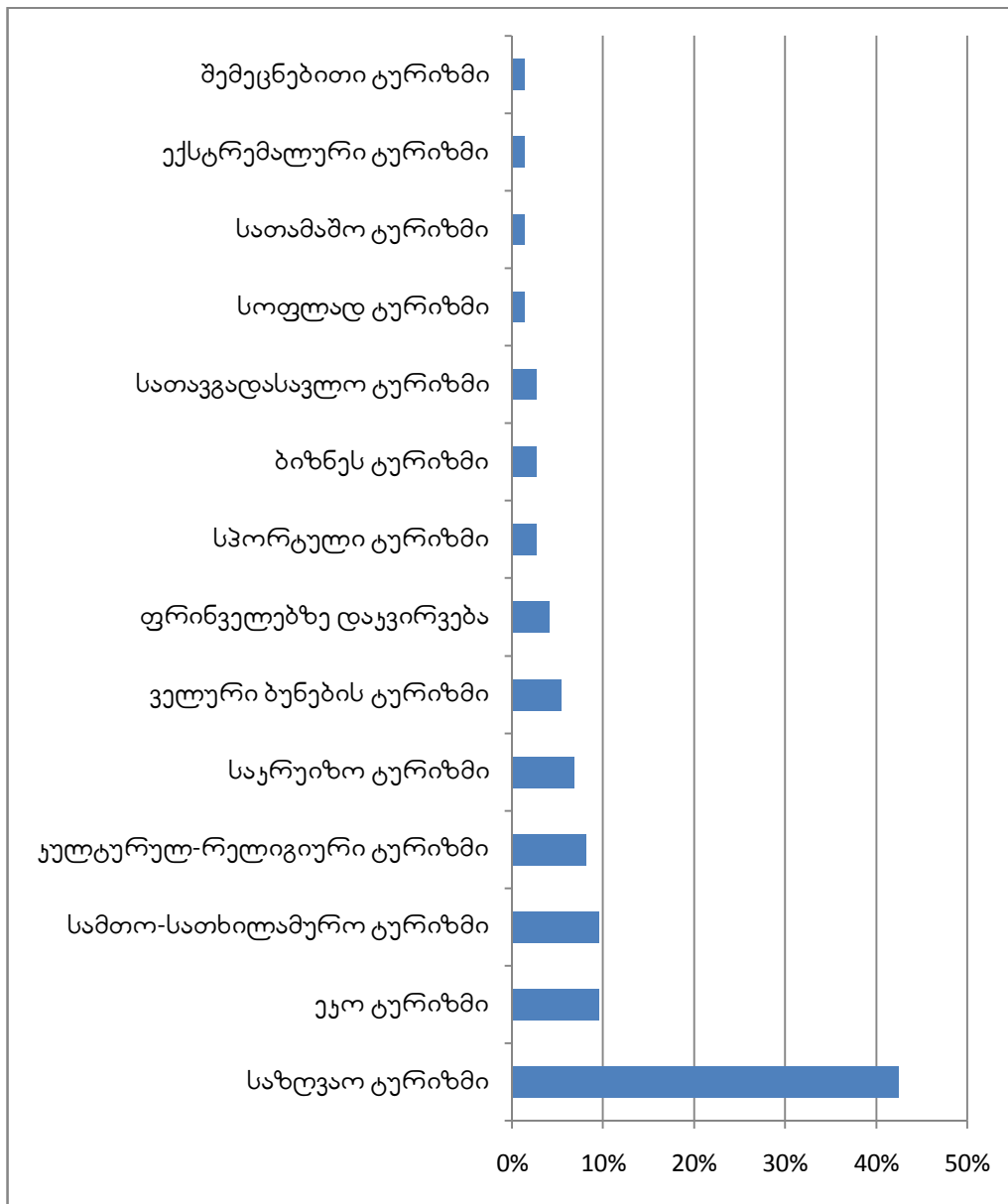
აჭარაში არსებული ტურიზმის სახეობების მიმართ ყველაზე მეტად რესპოდენტები დაინტერესებული იყვნენ საზღვაო ტურიზმით (42.5%), შემდგომ პრიორიტეტულ სახეობებს ეყო ტურიზმი (9.6%) და სამთო-სათხილამურო ტურიზმი (9.6%) წარმოადგენდა. ასევე, საინტერესო მაჩვენებელი დაფიქსირდა კულტურულ-რელიგიური ტურიზმის (8.2%) და საკრიზო ტურიზმის (6.8%) მიმართაც, ეყო ტურიზმის ინტერესიდან გამომდინარე, ასევე ასაღნიშნია ველური ბუნების ტურიზმის (5.5%) და ფრინველებზე დაკვირვების ტურიზმის (4.1%) მაჩვენებლებიც.

ამ ასპექტის რესპოდენტთა მცირე რაოდენობისთვის იყო ასევე საინტერესო შემეცნებითი ტურიზმი (1.4%), ექსტრემალური ტურიზმი (1.4%), სათამაშო ტურიზმი (1.4%) და სოფლად ტურიზმი (1.4%).

**დიაგრამა 36.**

**განაწილება აჭარაში ტურიზმის სახეობების მიმართ ინტერესის მიხედვით**

ახლო აღმოსავლეთის ქვეყნები



ტურისტისთვის მნიშვნელოვანი სხვადასხვა ფაქტორების მიმართ უმყოფილების დონე უცხოელი მოგზაურებისთვის შემდეგნაირად გამოიყურება. ყველაზე დაბალი შეფასება მიიღო სანახაობებმა (2.22), შემდეგ ფაქტორებს უი წარმოადგენდა მომსახურებას სასტუმროებში (2.26), ფასისა და ხარისხის მიაერთება (2.29), ჯანდაცვის ობიექტები (2.33) და ა.შ.

დიაგრამა 37.

**განაწილება ტურისტისთვის მნიშვნელოვანი სხვადასხვა ფაქტორების მიმართ ამაყოფილების დონის მიხედვით**  
ახლო აღმოსავლეთის ქვეყნები

